



# MODELEC

DEPUIS 1976

## TARIFS 2019



**melpro** Distributeur  
www.melpro.fr officiel

**Orphéon**

INTÉRIEUR EN ACCORD MAJEUR



**-Tarifs Public HT-**



**MODELEC**

DEPUIS 1976

Fabriqué en France





**MODELEC** est un fabricant français d'interrupteurs.

Maison parisienne depuis 1976, MODELEC a su varier ses inspirations pour créer des interrupteurs alliant design et matériaux nobles, et reflétant l'élégance dans chacune de ses pièces.

Les sept collections jouent l'harmonie intérieure et magnifient l'ambiance des plus beaux projets.






- 
- **Collection CONFIDENCE** ..... p 8 à 39
  - **Collection CONFIDENCE À VIS** ..... p 40 à 77
  - **Collection HIKARI** ..... p 78 à 85
  - **Collection DÉsir SATIN** ..... p 86 à 99
  - **Collection DÉsir BOIS** ..... p 100 à 115
  - **Collection IRIS** ..... p 116 à 123
  - **Collection KARO** ..... p 124 à 133
  - **Informations techniques** ..... p 134
  - **Conditions Générales de vente** ..... p 136 à 138
-

---

## - Collection Confidence -

en Laiton

---







# Confidence

Une collection toute en laiton.

Un accessoire indispensable pour sublimer votre décoration.

Un style épuré, une signature sobre et élégante.

La noblesse de sa matière et la diversité de ses 11 finitions, créent l'harmonie et soulignent le raffinement de votre intérieur.

CONFIDENCE .....	p 8 à 39
Cahier d'inspiration .....	p 10 à 11
Les types de mécanismes .....	p 12 à 13
Formats et finitions .....	p 14 à 15
Façades à levier .....	p 16 à 33
Façades à PUSH .....	p 34 à 39
Guichets lumineux Confidence .....	p 71

## Cahier d'inspiration



Laiton Satiné - 419M

**ORPHÉON**

*INTERIEUR EN ACCORD MAJEUR*

DEPUIS 1976



# Cahier d'inspiration

Collection Confidence




Laiton Satiné - 419M



Laiton Brossé - 410M



Laiton Brossé - 410M



Doré - 421M

**ORPHÉON**

INTERIEUR EN ACCORD MAJEUR

DEPUIS 1976



## - Mécanismes Modelec -

Pour la Collection Confidence, Modelec vous propose deux types de mécanismes dont chacun présente des spécificités. Faites votre choix en fonction de la typologie de vos projets.

### 2 / Les Mécanismes Renforcés pour levier ou PUSH

Les Mécanismes Renforcés sont conseillés pour des lieux à usages intensifs et pour tous projets haut de gamme. Ces micro-mécanismes offrent de larges possibilités de création et de composition. Les finitions de leurs élégants leviers se coordonnent avec les façades. Ces mécanismes permettent également l'ajout de LED.

Nous pouvons installer jusqu'à 9 leviers ou PUSH sur une façade double verticale.

#### Finitions des leviers :



Acier

Noir

Doré



#### Finitions des PUSH :



#### Fonctions disponibles :

- levier va-et-vient
- levier poussoir
- levier volet roulant poussoir 3 positions : MOM/OFF/MOM
- levier volet roulant interrupteur 3 positions : ON/OFF/ON
- poussoir PUSH



---

## - Mécanismes Modelec -

---

Pour la Collection Confidence, Modelec vous propose deux types de mécanismes dont chacun présente des spécificités. Faites votre choix en fonction de la typologie de vos projets.

### **1 / Les Mécanismes à connexion automatique pour levier**

Les Mécanismes à Connexion Automatique sont des mécanismes de type standard. Ils permettent une installation facile et rapide, et sont conformes à la norme sans mise à la terre des interrupteurs. Quatre finitions de levier sont disponibles.

Nous pouvons installer jusqu'à 4 leviers sur une façade double verticale.

#### Finitions des leviers :



Blanc




Acier



Noir



Doré



#### Fonctions disponibles :

- levier va-et-vient
- levier poussoir
- 2 leviers volet roulant interrupteur
- 2 leviers volet roulant poussoir

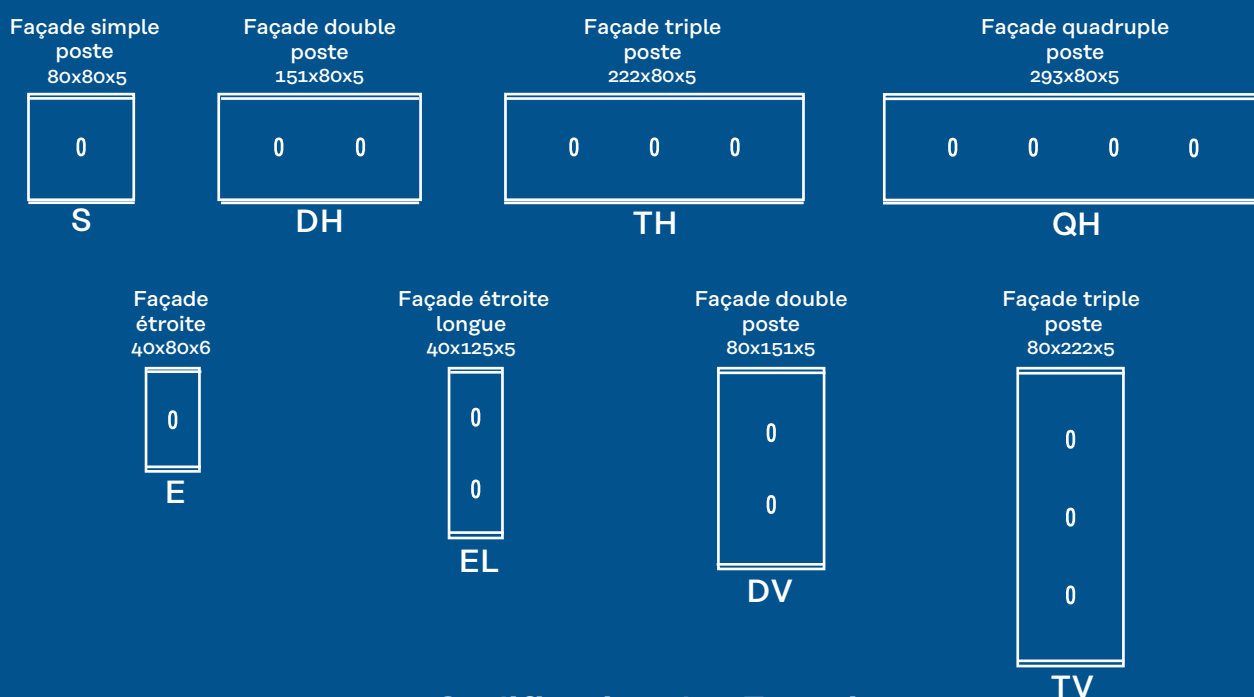


# INFORMATIONS TECHNIQUES

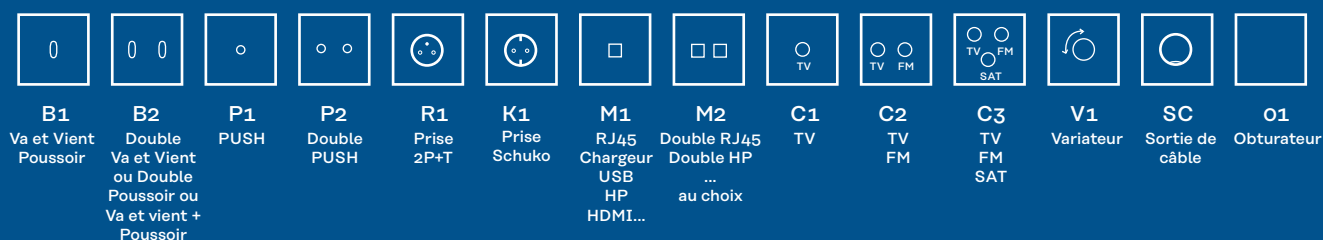
Pour obtenir un appareillage complet, il est important d'associer une référence de façade et la référence du mécanisme correspondant. Pour les façades simples, associer une référence de mécanisme simple poste. Pour les façades double et triple postes, il faut associer un mécanisme par poste.



## Dimensions des Façades



## Codification des Fonctions



## Fixation - Montage

### Recommandations :

Pour plus de confort, nous avons développé nos interrupteurs pour des boîtes d'encastrement standards. Pour les façades simples, doubles, triples et quadruples : diamètre 67-68 mm, profondeur 50 mm. Entraxe 71mm entre chaque mécanisme.

**Pour les façades étroites courtes** : boîte standard réf : 080040

**Pour les façades étroites longues** : boîte standard réf : 432002

**Montage** : encastré

**Montage façade** : aimanté

**Raccordement** : nos façades se montent sans raccordement à la terre


## - Collection Confidence - en Laiton



La Collection Confidence est composée d'une façade aimantée, sans vis apparentes pour un design épuré. Elle est présentée en 11 finitions standards.



Blanc Émail  
424M



Blanc Mat  
413M



Chrome  
415M




Nickel Satiné  
418M




Acier Brossé  
412M




Doré  
421M



Laiton Satiné  
419M



Laiton Brossé  
410M



Vieux Bronze  
417M



Canon de Fusil  
414M



Noir Mat  
408M



## - Collection Confidence - en Laiton

### MÉCANISMES POUR FAÇADES ÉTROITES

Un appareillage complet se compose d'une façade et des mécanismes simples correspondants aux fonctions souhaitées.



#### Mécanismes pour façades étroites

				LEVIER NOIR ● 072	PRIX PUBLIC HT	LEVIER ACIER ● 073	PRIX PUBLIC HT	LEVIER DORE ● 074	PRIX PUBLIC HT
Va-et-vient	-03		Mécanisme va et vient à Levier	072-03	19,60 €	073-03	9,00 €	074-03	17,90 €
	-08		Mécanisme va et vient à levier + LED	072-08	19,60 €	073-08	9,00 €	074-08	17,90 €
	-05		Mécanisme double va et vient à levier	072-05	39,20 €	073-05	17,90 €	074-05	35,80 €
	-20		Mécanisme 1 Permutateur	072-20	38,50 €	073-20	25,00 €	074-20	31,90 €
Poussoir	-21		Mécanisme poussoir à levier	072-21	25,90 €	073-21	12,20 €	074-21	24,50 €
	-22		Mécanisme poussoir à levier + LED	072-22	25,90 €	073-22	12,20 €	074-22	24,50 €
	-25		Mécanisme poussoir double à levier	072-25	51,80 €	073-25	24,50 €	074-25	48,90 €
Mixte	-07		Mécanisme va et vient + poussoir	072-07	45,50 €	073-07	21,20 €	074-07	42,40 €
Volet roulant	-18		Mécanisme 1 interrupteur Volet roulant 3 positions ON/OFF/ON	072-18	20,90 €	073-18	13,20 €	074-18	15,90 €
	-19		Mécanisme 1 Poussoir Volet roulant 3 positions MOM/OFF/MOM	072-19	20,90 €	073-19	13,20 €	074-19	15,90 €



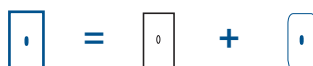


## - Collection Confidence - en Laiton

### FAÇADES ÉTROITES

Un appareillage complet se compose d'une façade et des mécanismes simples correspondants aux fonctions souhaitées.

Exemple : Façade + Mécanisme



#### Façades étroites à levier

Dimensions de la façade étroite :  
40x80x6mm

			NOIR MAT	LAITON BROSSE	ACIER BROSSE	BLANC MAT	CANON DE FUSIL	CHROME	VIEUX BRONZE	NICKEL SATINÉ	LAITON SATINÉ	OR (poli miroir)	BLANC ÉMAIL
			448	440	442	443	444	445	447	458	449	451	454
Couleur de levier recommandée			NOIR	DORÉ	ACIER	ACIER	ACIER	ACIER	DORÉ	ACIER	DORÉ	DORÉ	DORÉ
-01		Façade 1 trou oblong	01-448	01-440	01-442	01-443	01-444	01-445	01-447	01-458	01-449	01-451	01-454
-02		Façade 2 trous oblongs	02-448	02-440	02-442	02-443	02-444	02-445	02-447	02-458	02-449	02-451	02-454
PRIX PUBLIC HT			72,00 €	65,60 €	65,60 €	72,00 €	71,10 €	71,10 €	71,10 €	67,50 €	67,50 €	89,00 €	89,00 €
-05		Façade 1 trou oblong + LED	05-448 avec voyant acier	05-440 avec voyant doré	05-442 avec voyant acier	05-443 avec voyant acier	05-444 avec voyant acier	06-445 avec voyant acier	06-447 avec voyant doré	06-458 avec voyant acier	06-449 avec voyant doré	06-451 avec voyant doré	06-454 avec voyant doré
PRIX PUBLIC HT			115,20 €	99,70 €	99,70 €	115,20 €	113,00 €	113,00 €	113,00 €	104,50 €	104,50 €	120,60 €	120,60 €



## - Collection Confidence - en Laiton

### MÉCANISMES POUR FAÇADES ÉTROITES LONGUES

Un appareillage complet se compose d'une façade et des mécanismes simples correspondants aux fonctions souhaitées.



Mécanismes pour façades étroites longues			LEVIER NOIR ● 072-...G	PRIX PUBLIC HT	LEVIER ACIER ● 073-...G	PRIX PUBLIC HT	LEVIER DORE ● 074-...G	PRIX PUBLIC HT	
Va-et-vient et LED	-001G	0	Mécanisme 1 Va-et-vient	072-001G	15,80 €	073-001G	8,80 €	074-001G	15,20 €
	-002G	0 0	Mécanisme 2 Va-et-vient proches	072-002G	31,70 €	073-002G	17,60 €	074-002G	30,40 €
	-004G	0	Mécanisme 1 Va-et-vient pour façade LED (105-)	072-004G	15,80 €	073-004G	8,80 €	074-004G	15,20 €
	-005G	0 0	Mécanisme 2 Va-et-vient éloignés	072-005G	31,70 €	073-005G	17,60 €	074-005G	30,40 €
	-003G	0 0 0	Mécanisme 3 Va-et-vient	072-003G	47,50 €	073-003G	26,30 €	074-003G	45,60 €
	-006G	0	Mécanisme 1 Va-et-vient pour façade LED (106-)	072-006G	15,80 €	073-006G	8,80 €	074-006G	15,20 €
Poussoir	-011G	0	Mécanisme 1 Poussoir	072-011G	16,60 €	073-011G	9,50 €	074-011G	15,90 €
	-012G	0 0	Mécanisme 2 Poussoirs proches	072-012G	33,10 €	073-012G	19,00 €	074-012G	31,80 €
	-014G	0 0	Mécanisme 2 Poussoirs éloignés	072-014G	33,10 €	073-014G	19,00 €	074-014G	31,80 €
	-013G	0 0 0	Mécanisme 3 Poussoirs	072-013G	49,70 €	073-013G	28,50 €	074-013G	47,70 €
Mixtes	-021G	0 0	Mécanisme 1 Va-et-vient + 1 Poussoir proches	072-021G	32,40 €	073-021G	18,30 €	074-021G	31,10 €
	-022G	0 0	Mécanisme 1 Va-et-vient + 1 Poussoir éloignés	072-022G	32,40 €	073-022G	18,30 €	074-022G	31,10 €
	-023G	0 0 0	Mécanisme 2 Va-et-vient + 1 Poussoir	072-023G	48,20 €	073-023G	27,00 €	074-023G	46,30 €
	-024G	0 0 0	Mécanisme 1 Va-et-vient + 2 Poussoirs	072-024G	48,90 €	073-024G	27,80 €	074-024G	47,00 €
Volet roulant	-031G	0	Mécanisme 1 Volet roulant	072-031G	20,90 €	073-031G	13,20 €	074-031G	15,90 €
	-032G	0 0	Mécanisme 2 Volets roulants proches	072-032G	41,80 €	073-032G	26,50 €	074-032G	31,80 €
	-033G	0 0	Mécanisme 2 Volets roulants éloignés	072-033G	62,70 €	073-033G	39,70 €	074-033G	47,70 €

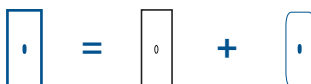


## - Collection Confidence - en Laiton

### FAÇADES ÉTROITES LONGUES

Un appareillage complet se compose d'une façade et des mécanismes simples correspondants aux fonctions souhaitées.

Exemple : Façade + Mécanisme



#### Façades étroites longues à levier

Dimensions de la façade étroite longue : 40x125x5mm

Noir Mat	Laiton Brossé	Acier Brossé	Blanc Mat	Canon de Fusil	Chrome	Vieux Bronze	Nickel Satiné	Laiton Satiné	Or (poli miroir)	Blanc Émail
408	410	412	413	414	415	417	418	419	421	424

Couleur de levier recommandée		NOIR	DORE	ACIER	ACIER	ACIER	ACIER	DORE	ACIER	DORE	DORE	DORE	
101-		Façade 1 trou oblong	101-408M	101-410M	101-412M	101-413M	101-414M	101-415M	101-417M	101-418M	101-419M	101-421M	101-424M
102-		Façade 2 trous oblongs proches	102-408M	102-410M	102-412M	102-413M	102-414M	102-415M	102-417M	102-418M	102-419M	102-421M	102-424M
104-		Façade 2 trous oblongs éloignés	104-408M	104-410M	104-412M	104-413M	104-414M	104-415M	104-417M	104-418M	104-419M	104-421M	104-424M
103-		Façade 3 trous oblongs	103-408M	103-410M	103-412M	103-413M	103-414M	103-415M	103-417M	103-418M	103-419M	103-421M	103-424M
PRIX PUBLIC HT			77,90 €	69,00 €	69,00 €	77,90 €	77,30 €	77,30 €	77,30 €	76,90 €	76,90 €	99,30 €	99,30 €
105-		Façade 1 LED + 1 trou oblong proche	105-408M	105-410M	105-412M	105-413M	105-414M	105-415M	105-417M	105-418M	105-419M	105-421M	105-424M
106-		Façade 1 LED + 1 trou oblong éloigné	106-408M	106-410M	106-412M	106-413M	106-414M	106-415M	106-417M	106-418M	106-419M	106-421M	106-424M
PRIX PUBLIC HT			124,60 €	113,00 €	113,00 €	124,60 €	123,10 €	123,10 €	123,10 €	121,50 €	121,50 €	147,20 €	147,20 €



## - Collection Confidence - en Laiton

### MÉCANISMES RENFORCÉS

CES MÉCANISMES PEUVENT ÊTRE UTILISÉS POUR LES FAÇADES SIMPLE, DOUBLE, TRIPLE ET QUADRUPLE POSTE



#### Mécanismes renforcés

			LEVIER NOIR ● 072-...G	PRIX PUBLIC HT	LEVIER ACIER ● 073-...G	PRIX PUBLIC HT	LEVIER DORE ● 074-...G	PRIX PUBLIC HT	
Va-et-vient	-101G	0	Mécanisme 1 Va-et-vient	072-101G	15,80 €	073-101G	8,80 €	074-101G	15,20 €
	-102G	0 0	Mécanisme 2 Va-et-vient	072-102G	31,70 €	073-102G	17,60 €	074-102G	30,40 €
	-103G	0 0 0	Mécanisme 3 Va-et-vient	072-103G	47,50 €	073-103G	26,30 €	074-103G	45,60 €
	-104G	0	Mécanisme 1 Va-et-vient décalé pour LED	072-104G	15,80 €	073-104G	8,80 €	074-104G	15,20 €
	-135G	0	Mécanisme 1 Permutateur	072-135G	38,50 €	073-135G	31,40 €	074-135G	31,40 €
Poussoir	-111G	0	Mécanisme 1 Poussoir	072-111G	16,60 €	073-111G	9,50 €	074-111G	15,90 €
	-112G	0 0	Mécanisme 2 Poussoirs	072-112G	33,10 €	073-112G	19,00 €	074-112G	31,80 €
	-113G	0 0 0	Mécanisme 3 Poussoirs	072-113G	49,70 €	073-113G	28,50 €	074-113G	47,70 €
	-114G	0	Mécanisme 1 Poussoir décalé pour LED	072-114G	16,60 €	073-114G	9,50 €	074-114G	15,90 €
Mixtes	-121G	0 0	Mécanisme 1 Va-et-vient + 1 Poussoir	072-121G	32,40 €	073-121G	18,30 €	074-121G	31,10 €
	-122G	0 0 0	Mécanisme 2 Va-et-vient + 1 Poussoir	072-122G	48,20 €	073-122G	27,00 €	074-122G	46,30 €
	-123G	0 0 0	Mécanisme 1 Va-et-vient + 2 Poussoirs	072-123G	48,90 €	073-123G	27,80 €	074-123G	47,00 €
	-105G	0 0	Mécanisme 1 Va-et-Vient + Poussoir PUSH Ø8 mm	072-105G	34,70 €	073-105G	20,50 €	074-105G	33,70 €
	-108G	0 0	Mécanisme 1 Poussoir + Poussoir PUSH Ø8 mm	072-108G	35,50 €	073-108G	21,20 €	074-108G	35,40 €
Volet roulant	-131G	0	Mécanisme 1 interrupteur Volet roulant 3 positions ON/OFF/ON	072-131G	20,90 €	073-131G	13,20 €	074-131G	15,90 €
	-132G	0 0	Mécanisme 2 interrupteurs Volets roulants 3 positions ON/OFF/ON	072-132G	41,80 €	073-132G	26,50 €	074-132G	31,80 €
	-133G	0	Mécanisme 1 Poussoir Volet roulant 3 positions MOM/OFF/MOM	072-133G	20,90 €	073-133G	13,20 €	074-133G	15,90 €
	-134G	0 0	Mécanisme 2 Poussoirs Volets roulants 3 positions MOM/OFF/MOM	072-134G	41,80 €	073-134G	26,50 €	074-134G	31,80 €



Les mécanismes renforcés offrent des possibilités de composition supplémentaires, certaines façades ne sont donc compatibles qu'avec ces mécanismes.



## - Collection Confidence - en Laiton

### MÉCANISMES À CONNEXION AUTOMATIQUE

CES MÉCANISMES PEUVENT ÊTRE UTILISÉS POUR LES FAÇADES SIMPLE, DOUBLE, TRIPLE ET QUADRUPLE POSTE



#### Mécanismes à connexion automatique

			LEVIER NOIR ● 086-...GNO	PRIX PUBLIC HT	LEVIER ACIER ● 086-...GAC	PRIX PUBLIC HT	LEVIER DORE ● 086-...GOR	PRIX PUBLIC HT	LEVIER BLANC ● 086-...GBL	PRIX PUBLIC HT
-030G		Mécanisme 1 Va-et-vient	086-030GNO	10,00 €	086-030GAC	7,30 €	086-030GOR	7,60 €	086-030GBL	10,00 €
-050G		Mécanisme 2 Va-et-vient	086-050GNO	22,30 €	086-050GAC	15,70 €	086-050GOR	16,50 €	086-050GBL	22,30 €
-210G		Mécanisme 1 Pousoir	086-210GNO	13,60 €	086-210GAC	9,80 €	086-210GOR	10,30 €	086-210GBL	13,60 €
-250G		Mécanisme 2 Pousoirs	086-250GNO	25,70 €	086-250GAC	17,90 €	086-250GOR	18,00 €	086-250GBL	25,70 €
-070G		Mécanisme 1 Va-et-vient + 1 Pousoir	086-070GNO	26,40 €	086-070GAC	18,70 €	086-070GOR	19,70 €	086-070GBL	26,40 €
-071G		Mécanisme 1 Pousoir + 1 Va-et-vient	086-071GNO	26,40 €	086-071GAC	18,70 €	086-071GOR	19,70 €	086-071GBL	26,40 €
-180G		Mécanisme Volet roulant va et vient	086-180GNO	42,50 €	086-180GAC	35,20 €	086-180GOR	35,80 €	086-180GBL	42,50 €
-280G		Mécanisme Volet roulant poussoir	086-280GNO	42,50 €	086-280GAC	35,20 €	086-280GOR	35,80 €	086-280GBL	42,50 €

#### Prises & médias

-320G		Mécanisme Prise 2P+T	086-320G	7,30 €
-620G		Mécanisme Prise Schuko	086-620G	10,40 €
-270G		Mécanisme Variateur	086-270G	72,50 €
-360G		Mécanisme TV	086-360G	27,30 €
-370G		Mécanisme TV-FM	086-370G	53,30 €
-380G		Mécanisme 3 trous TV/FM/SAT	086-380G	53,30 €
-190G		Mécanisme Sortie de câble	086-190G	10,20 €
-161G		Mécanisme nu pour obturateur	086-161G	3,50 €
-510G		Mécanisme Chargeur 2 ports USB (5V-2100A)	086-510G	62,60 €
-640G		Mécanisme détecteur de présence blanc	086-640G	156,50 €
-650G		Mécanisme détecteur de présence noir	086-650G	156,50 €

-390G		Mécanisme RJ45 Cat 6 (3M)	086-390G	18,60 €
-400G		Mécanisme double RJ45 Cat 6 (3M)	086-400G	35,90 €
-410G		Mécanisme RJ45 Cat 6 BLINDE (3M)	086-410G	28,30 €
-420G		Mécanisme double RJ45 Cat 6 BLINDE (3M)	086-420G	55,40 €
-430G		Mécanisme HDMI	086-430G	42,50 €
-440G		Mécanisme double HDMI	086-440G	84,00 €
-450G		Mécanisme USB Data	086-450G	11,50 €
-460G		Mécanisme double USB Data	086-460G	21,70 €
-470G		Mécanisme HP	086-470G	14,80 €
-480G		Mécanisme double HP	086-480G	28,30 €
-490G		Mécanisme RJ45 CAT 6 + HDMI	086-490G	73,50 €
-500G		Mécanisme USB Data + HDMI	086-500G	65,50 €



## - Collection Confidence - en Laiton

### FAÇADES SIMPLES

Un appareillage complet se compose d'une façade et des mécanismes simples correspondants aux fonctions souhaitées.



Exemple :

Façade + Mécanisme (p.20-21)



### Façades simples

Dimensions de la façade simple poste :  
80x80x5mm

Noir Mat	Laiton Brossé	Acier Brossé	Blanc Mat	Canon de Fusil	Chrome	Vieux Bronze	Nickel Satiné	Laiton Satiné	Or (poli miroir)	Blanc Émail
408	410	412	413	414	415	417	418	419	421	424

Couleur de levier recommandée		NOIR	DORE	ACIER	ACIER	ACIER	ACIER	DORE	ACIER	DORE	DORE	DORE	
131-		Façade 1 trou oblong	131-408M	131-410M	131-412M	131-413M	131-414M	131-415M	131-417M	131-418M	131-419M	131-421M	131-424M
132-		Façade 2 trous oblongs	132-408M	132-410M	132-412M	132-413M	132-414M	132-415M	132-417M	132-418M	132-419M	132-421M	132-424M
133-		Façade 3 trous oblongs	133-408M	133-410M	133-412M	133-413M	133-414M	133-415M	133-417M	133-418M	133-419M	133-421M	133-424M
136-		Façade 1 trou oblong + 1 trou PUSH	136-408M	136-410M	136-412M	136-413M	136-414M	136-415M	136-417M	136-418M	136-419M	136-421M	136-424M
PRIX PUBLIC HT			79,50 €	68,60 €	68,60 €	79,50 €	76,00 €	76,00 €	76,00 €	72,90 €	72,90 €	109,90 €	109,90 €
134-		Façade 1 trou oblong + LED	134-408M	134-410M	134-412M	134-413M	134-414M	134-415M	134-417M	134-418M	134-419M	134-421M	134-424M
PRIX PUBLIC HT			124,70 €	108,50 €	108,50 €	124,70 €	122,30 €	122,30 €	122,30 €	119,40 €	119,40 €	153,80 €	153,80 €
135-		Façade 2 trous oblongs + 2 LED	135-408M	135-410M	135-412M	135-413M	135-414M	135-415M	135-417M	135-418M	135-419M	135-421M	135-424M
PRIX PUBLIC HT			160,10 €	149,90 €	149,90 €	160,10 €	157,80 €	157,80 €	157,80 €	155,80 €	155,80 €	175,10 €	175,10 €
191-		Façade Variateur + Bouton	191-408M	191-410M	191-412M	191-413M	191-414M	191-415M	191-417M	191-418M	191-419M	191-421M	191-424M
PRIX PUBLIC HT			110,40 €	97,00 €	97,00 €	110,40 €	109,60 €	109,60 €	109,60 €	105,20 €	105,20 €	139,50 €	139,50 €
190-		Façade Prise 2P+T	190-408M	190-410M	190-412M	190-413M	190-414M	190-415M	190-417M	190-418M	190-419M	190-421M	190-424M
190-		Façade Prise Schuko	190-408MK	190-410MK	190-412MK	190-413MK	190-414MK	190-415MK	190-417MK	190-418MK	190-419MK	190-421MK	190-424MK
192-		Façade 1 trou média	192-408M	192-410M	192-412M	192-413M	192-414M	192-415M	192-417M	192-418M	192-419M	192-421M	192-424M
193-		Façade 2 trous média	193-408M	193-410M	193-412M	193-413M	193-414M	193-415M	193-417M	193-418M	193-419M	193-421M	193-424M
194-		Façade 1 trou pour TV	194-408M	194-410M	194-412M	194-413M	194-414M	194-415M	194-417M	194-418M	194-419M	194-421M	194-424M
195-		Façade 2 trous pour TV-FM	195-408M	195-410M	195-412M	195-413M	195-414M	195-415M	195-417M	195-418M	195-419M	195-421M	195-424M
196-		Façade 3 trous pour TV/FM/SAT	196-408M	196-410M	196-412M	196-413M	196-414M	196-415M	196-417M	196-418M	196-419M	196-421M	196-424M
198-		Façade obturateur	198-408M	198-410M	198-412M	198-413M	198-414M	198-415M	198-417M	198-418M	198-419M	198-421M	198-424M
199-		Façade détecteur de présence	199-408M	199-410M	199-412M	199-413M	199-414M	199-415M	199-417M	199-418M	199-419M	199-421M	199-424M
PRIX PUBLIC HT			88,20 €	77,00 €	77,00 €	88,20 €	85,40 €	85,40 €	85,40 €	82,70 €	82,70 €	115,50 €	115,50 €
197-		Façade Sortie de câble + Cache	197-408M	197-410M	197-412M	197-413M	197-414M	197-415M	197-417M	197-418M	197-419M	197-421M	197-424M
PRIX PUBLIC HT			91,50 €	81,00 €	81,00 €	91,50 €	90,70 €	90,70 €	90,70 €	89,20 €	89,20 €	119,70 €	119,70 €



Les façades identifiées en doré ne sont compatibles qu'avec des mécanismes renforcés (p.20).




## - Collection Confidence - en Laiton

### FAÇADES DOUBLES HORIZONTALES

Un appareillage complet se compose d'une façade et des mécanismes simples correspondants aux fonctions souhaitées.



Exemple : Façade + Mécanismes (p.20-21)



### Façades doubles horizontales

Dimensions de la façade double poste : 151x80x5mm

Noir Mat	Laiton Brossé	Acier Brossé	Blanc Mat	Canon de Fusil	Chrome	Vieux Bronze	Nickel Satiné	Laiton Satiné	Or (poli miroir)	Blanc Émail
408	410	412	413	414	415	417	418	419	421	424

Couleur de levier recommandée		NOIR	DORE	ACIER	ACIER	ACIER	ACIER	DORE	ACIER	DORE	DORE	DORE	
172-		Façade 2 trous oblongs	172-408M	172-410M	172-412M	172-413M	172-414M	172-415M	172-417M	172-418M	172-419M	172-421M	172-424M
177-		Façade 3 trous oblongs	177-408M	177-410M	177-412M	177-413M	177-414M	177-415M	177-417M	177-418M	177-419M	177-421M	177-424M
174-		Façade 4 trous oblongs	174-408M	174-410M	174-412M	174-413M	174-414M	174-415M	174-417M	174-418M	174-419M	174-421M	174-424M
176-		Façade 6 trous oblongs	176-408M	176-410M	176-412M	176-413M	176-414M	176-415M	176-417M	176-418M	176-419M	176-421M	176-424M
<b>PRIX PUBLIC HT</b>			<b>140,90 €</b>	<b>128,90 €</b>	<b>128,90 €</b>	<b>140,90 €</b>	<b>139,80 €</b>	<b>139,80 €</b>	<b>139,80 €</b>	<b>135,90 €</b>	<b>135,90 €</b>	<b>189,70 €</b>	<b>189,70 €</b>
260-		Façade double Prise 2P+T	260-408M	260-410M	260-412M	260-413M	260-414M	260-415M	260-417M	260-418M	260-419M	260-421M	260-424M
261-		Façade 1 trou oblong + 1 prise 2P+T	261-408M	261-410M	261-412M	261-413M	261-414M	261-415M	261-417M	261-418M	261-419M	261-421M	261-424M
262-		Façade 2 trous oblongs + 1 prise 2P+T	262-408M	262-410M	262-412M	262-413M	262-414M	262-415M	262-417M	262-418M	262-419M	262-421M	262-424M
263-		Façade 1 prise 2P+T + 1 trou MEDIA	263-408M	263-410M	263-412M	263-413M	263-414M	263-415M	263-417M	263-418M	263-419M	263-421M	263-424M
264-		Façade 1 prise 2P+T + 2 trous MEDIA	264-408M	264-410M	264-412M	264-413M	264-414M	264-415M	264-417M	264-418M	264-419M	264-421M	264-424M
265-		Façade 1 prise 2P+T + 3 trous TV/FM/SAT	265-408M	265-410M	265-412M	265-413M	265-414M	265-415M	265-417M	265-418M	265-419M	265-421M	265-424M
266-		Façade 1 trou MEDIA + 1 trou MEDIA	266-408M	266-410M	266-412M	266-413M	266-414M	266-415M	266-417M	266-418M	266-419M	266-421M	266-424M
267-		Façade 1 trou MEDIA + 2 trous MEDIA	267-408M	267-410M	267-412M	267-413M	267-414M	267-415M	267-417M	267-418M	267-419M	267-421M	267-424M
268-		Façade 2 trous MEDIA + 2 trous MEDIA	268-408M	268-410M	268-412M	268-413M	268-414M	268-415M	268-417M	268-418M	268-419M	268-421M	268-424M
269-		Façade 1 trou MEDIA + 3 trous TV/FM/SAT	269-408M	269-410M	269-412M	269-413M	269-414M	269-415M	269-417M	269-418M	269-419M	269-421M	269-424M
270-		Façade 2 trous MEDIA + 3 trous TV/FM/SAT	270-408M	270-410M	270-412M	270-413M	270-414M	270-415M	270-417M	270-418M	270-419M	270-421M	270-424M
<b>PRIX PUBLIC HT</b>			<b>146,10 €</b>	<b>134,10 €</b>	<b>134,10 €</b>	<b>146,10 €</b>	<b>144,00 €</b>	<b>144,00 €</b>	<b>144,00 €</b>	<b>140,40 €</b>	<b>140,40 €</b>	<b>195,90 €</b>	<b>195,90 €</b>

Pour remplacer la prise 2 P+t par une prise **Schuko**, ajouter la lettre K à la fin de la référence de la façade, le prix reste inchangé (ex: 312-408MK).

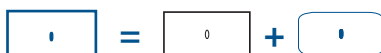


## - Collection Confidence - en Laiton

### FAÇADES DOUBLES HORIZONTALES SPÉCIALES ET MÉCANISMES RENFORCÉS SPÉCIAUX

Certaines façades doubles ne sont pas compatibles avec deux mécanismes simples : les façades spéciales\*.

Exemple : Façade + Mécanisme



Ci-après un tableau récapitulatif des façades doubles horizontales spéciales et des mécanismes compatibles (façades verticales spéciales p.26).

#### Façades doubles horizontales spéciales

Dimensions de la façade double poste :  
151x80x5mm

	Noir Mat	Laiton Brossé	Acier Brossé	Blanc Mat	Canon de Fusil	Chrome	Vieux Bronze	Nickel Satiné	Laiton Satiné	Or (poli miroir)	Blanc Émail
	408	410	412	413	414	415	417	418	419	421	424
Couleur de levier recommandée	NOIR	DORE	ACIER	ACIER	ACIER	ACIER	DORE	ACIER	DORE	DORE	DORE
171-  Façade 1 trou oblong*	171-408M	171-410M	171-412M	171-413M	171-414M	171-415M	171-417M	171-418M	171-419M	171-421M	171-424M
173-  Façade 3 trous oblongs*	173-408M	173-410M	173-412M	173-413M	173-414M	173-415M	173-417M	173-418M	173-419M	173-421M	173-424M
175-  Façade 5 trous oblongs*	175-408M	175-410M	175-412M	175-413M	175-414M	175-415M	175-417M	175-418M	175-419M	175-421M	175-424M
<b>PRIX PUBLIC HT</b>	<b>140,90 €</b>	<b>128,90 €</b>	<b>128,90 €</b>	<b>140,90 €</b>	<b>139,80 €</b>	<b>139,80 €</b>	<b>139,80 €</b>	<b>135,90 €</b>	<b>135,90 €</b>	<b>189,70 €</b>	<b>189,70 €</b>

#### Mécanismes spéciaux pour façades doubles horizontales spéciales

			LEVIER NOIR ● 072-...G	PRIX PUBLIC HT	LEVIER ACIER ● 073-...G	PRIX PUBLIC HT	LEVIER DORE ● 074-...G	PRIX PUBLIC HT
Va-et-vient	-301G	Mécanisme 1 Va-et-vient	072-301G	15,80 €	073-301G	8,80 €	074-301G	15,20 €
	-303G	Mécanisme 3 Va-et-vient	072-303G	47,50 €	073-303G	26,30 €	074-303G	45,60 €
	-305G	Mécanisme 5 Va-et-vient	072-305G	79,20 €	073-305G	60,40 €	074-305G	79,20 €
Poussoir	-311G	Mécanisme 1 Poussoir	072-311G	16,60 €	073-311G	9,50 €	074-311G	15,90 €
	-313G	Mécanisme 3 Poussoirs	072-313G	49,70 €	073-313G	28,50 €	074-313G	47,70 €
	-315G	Mécanisme 5 Poussoirs	072-315G	82,80 €	073-315G	63,20 €	074-315G	82,80 €
Va-et-vient+poussoirs	-322G	Mécanisme 2 Va-et-vient + 1 Poussoir	072-322G	48,20 €	073-322G	27,00 €	074-322G	46,30 €
	-323G	Mécanisme 1 Va-et-vient + 2 Poussoirs	072-323G	48,90 €	073-323G	27,80 €	074-323G	47,00 €
	-327G	Mécanisme 1 Va-et-vient + 4 Poussoirs	072-327G	82,00 €	073-327G	62,60 €	074-327G	82,00 €
	-328G	Mécanisme 2 Va-et-vient + 3 Poussoirs	072-328G	81,30 €	073-328G	62,10 €	074-328G	81,30 €
	-329G	Mécanisme 3 Va-et-vient + 2 Poussoirs	072-329G	80,60 €	073-329G	61,50 €	074-329G	80,60 €
	-330G	Mécanisme 4 Va-et-vient + 1 Poussoir	072-330G	79,90 €	073-330G	61,00 €	074-330G	79,90 €





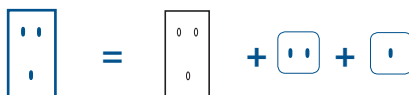
## - Collection Confidence - en Laiton

### FAÇADES DOUBLES VERTICALES

Un appareillage complet se compose d'une façade et des mécanismes simples correspondants aux fonctions souhaitées.



Exemple : Façade + Mécanismes (p.20-21)



#### Façades doubles verticales

Dimensions de la façade double poste : 80x151x5mm

Noir Mat	Laiton Brossé	Acier Brossé	Blanc Mat	Canon de Fusil	Chrome	Vieux Bronze	Nickel Satiné	Laiton Satiné	Or (poli miroir)	Blanc Émail
408	410	412	413	414	415	417	418	419	421	424

Couleur de levier recommandée		NOIR	DORE	ACIER	ACIER	ACIER	ACIER	DORE	ACIER	DORE	DORE	DORE	
152-		Façade 2 trous oblongs	152-408M	152-410M	152-412M	152-413M	152-414M	152-415M	152-417M	152-418M	152-419M	152-421M	152-424M
155-		Façade 1 trou oblong + 2 trous côte/côte	155-408M	155-410M	155-412M	155-413M	155-414M	155-415M	155-417M	155-418M	155-419M	155-421M	155-424M
154-		Façade 4 trous oblongs	154-408M	154-410M	154-412M	154-413M	154-414M	154-415M	154-417M	154-418M	154-419M	154-421M	154-424M
<b>PRIX PUBLIC HT</b>			140,90 €	128,90 €	128,90 €	140,90 €	139,80 €	139,80 €	139,80 €	135,90 €	135,90 €	189,70 €	189,70 €
280-		Façade double Prise 2P+T	280-408M	280-410M	280-412M	280-413M	280-414M	280-415M	280-417M	280-418M	280-419M	280-421M	280-424M
281-		Façade 1 trou oblong + 1 prise 2P+T	281-408M	281-410M	281-412M	281-413M	281-414M	281-415M	281-417M	281-418M	281-419M	281-421M	281-424M
282-		Façade 2 trous oblongs + 1 prise 2P+T	282-408M	282-410M	282-412M	282-413M	282-414M	282-415M	282-417M	282-418M	282-419M	282-421M	282-424M
283-		Façade 1 prise 2P+T + 1 trou MEDIA	283-408M	283-410M	283-412M	283-413M	283-414M	283-415M	283-417M	283-418M	283-419M	283-421M	283-424M
284-		Façade 1 prise 2P+T + 2 trous MEDIA	284-408M	284-410M	284-412M	284-413M	284-414M	284-415M	284-417M	284-418M	284-419M	284-421M	284-424M
285-		Façade 1 prise 2P+T + 3 trous TV/FM/SAT	285-408M	285-410M	285-412M	285-413M	285-414M	285-415M	285-417M	285-418M	285-419M	285-421M	285-424M
286-		Façade 1 trou MEDIA + 1 trou MEDIA	286-408M	286-410M	286-412M	286-413M	286-414M	286-415M	286-417M	286-418M	286-419M	286-421M	286-424M
287-		Façade 1 trou MEDIA + 2 trous MEDIA	287-408M	287-410M	287-412M	287-413M	287-414M	287-415M	287-417M	287-418M	287-419M	287-421M	287-424M
288-		Façade 2 trous MEDIA + 2 trous MEDIA	288-408M	288-410M	288-412M	288-413M	288-414M	288-415M	288-417M	288-418M	288-419M	288-421M	288-424M
289-		Façade 1 trou MEDIA + 3 trous TV/FM/SAT	289-408M	289-410M	289-412M	289-413M	289-414M	289-415M	289-417M	289-418M	289-419M	289-421M	289-424M
290-		Façade 2 trous MEDIA + 3 trous TV/FM/SAT	290-408M	290-410M	290-412M	290-413M	290-414M	290-415M	290-417M	290-418M	290-419M	290-421M	290-424M
293-		Façade 3 trous oblongs + 1 prise 2P+T	293-408M	293-410M	293-412M	293-413M	293-414M	293-415M	293-417M	293-418M	293-419M	293-421M	293-424M
<b>PRIX PUBLIC HT</b>			146,10 €	134,10 €	134,10 €	146,10 €	144,00 €	144,00 €	144,00 €	140,40 €	140,40 €	195,90 €	195,90 €

Pour remplacer la prise 2 P+t par une prise **Schuko**, ajouter la lettre K à la fin de la référence de la façade, le prix reste inchangé (ex: 280-408MK).

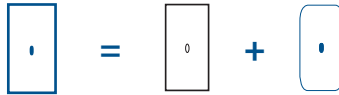


## - Collection Confidence - en Laiton

### FAÇADES DOUBLES VERTICALES SPÉCIALES

Certaines façades doubles ne sont pas compatibles avec deux mécanismes simples : les façades spéciales\*.

Exemple : Façade + Mécanisme








Ci-après un tableau récapitulatif des façades doubles verticales spéciales  
(façades horizontales spéciales p.24).

#### Façades doubles verticales spéciales

Dimensions de la façade  
double poste : 80x151x5mm

Noir Mat	Laiton Brossé	Acier Brossé	Blanc Mat	Canon de Fusil	Chrome	Vieux Bronze	Nickel Satiné	Laiton Satiné	Or (poli miroir)	Blanc Émail
408	410	412	413	414	415	417	418	419	421	424

Couleur de levier recommandée	NOIR	DORE	ACIER	ACIER	ACIER	ACIER	DORE	ACIER	DORE	DORE	DORE
151-  <b>Façade 1 trou oblong*</b>	151-408M	151-410M	151-412M	151-413M	151-414M	151-415M	151-417M	151-418M	151-419M	151-421M	151-424M
153-  <b>Façade 3 trous oblongs*</b>	153-408M	153-410M	153-412M	153-413M	153-414M	153-415M	153-417M	153-418M	153-419M	153-421M	153-424M
157-  <b>Façade 5 trous oblongs*</b>	157-408M	157-410M	157-412M	157-413M	157-414M	157-415M	157-417M	157-418M	157-419M	157-421M	157-424M
156-  <b>Façade 6 trous oblongs*</b>	156-408M	156-410M	156-412M	156-413M	156-414M	156-415M	156-417M	156-418M	156-419M	156-421M	156-424M
<b>PRIX PUBLIC HT</b>	140,90 €	128,90 €	128,90 €	140,90 €	139,80 €	139,80 €	139,80 €	135,90 €	135,90 €	189,70 €	189,70 €



## - Collection Confidence - en Laiton

### MÉCANISMES RENFORCÉS SPÉCIAUX POUR FAÇADES DOUBLES VERTICALES SPÉCIALES

Ci-dessous les mécanismes compatibles avec les façades doubles verticales spéciales\*.

Mécanismes spéciaux pour façades doubles verticales spéciales			LEVIER NOIR ● 072-...G	PRIX PUBLIC HT	LEVIER ACIER ● 073-...G	PRIX PUBLIC HT	LEVIER DORE ● 074-...G	PRIX PUBLIC HT
Va-et-vient	-201G		072-201G	15,80 €	073-201G	8,80 €	074-201G	15,20 €
	-203G		072-203G	47,50 €	073-203G	26,30 €	074-203G	45,60 €
	-207G		072-207G	79,20 €	073-207G	60,40 €	074-207G	79,20 €
	-206G		072-206G	95,00 €	073-206G	52,7 €	074-206G	91,20 €
Poussoir	-211G		072-211G	16,60 €	073-211G	9,50 €	074-211G	15,90 €
	-213G		072-213G	49,70 €	073-213G	28,50 €	074-213G	47,70 €
	-217G		072-217G	82,80 €	073-217G	63,20 €	074-217G	82,80 €
	-216G		072-216G	99,30 €	073-216G	56,90 €	074-216G	95,50 €
Mixtes	-223G		072-223G	48,20 €	073-223G	27,00 €	074-223G	46,30 €
	-225G		072-225G	48,90 €	073-225G	27,80 €	074-225G	47,00 €
	-236G		072-236G	82,10 €	073-236G	46,80 €	074-236G	78,90 €
	-237G		072-237G	81,40 €	073-237G	46,00 €	074-237G	78,20 €
	-238G		072-238G	80,60 €	073-238G	45,30 €	074-238G	77,50 €
	-239G		072-239G	79,90 €	073-239G	44,60 €	074-239G	76,70 €
	-231G		072-231G	98,60 €	073-231G	56,20 €	074-231G	94,80 €
	-232G		072-232G	97,90 €	073-232G	55,50 €	074-232G	94,00 €
	-233G		072-233G	97,20 €	073-233G	54,80 €	074-233G	93,30 €
	-234G		072-234G	96,50 €	073-234G	54,10 €	074-234G	92,60 €
	-235G		072-235G	95,80 €	073-235G	53,40 €	074-235G	91,90 €

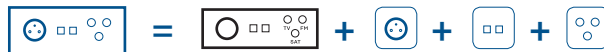


## - Collection Confidence - en Laiton

### FAÇADES TRIPLES HORIZONTALES

Un appareillage complet se compose d'une façade et des mécanismes simples correspondants aux fonctions souhaitées.

Exemple : Façade + Mécanismes (p.20-21)



#### Façades triples horizontales

Dimensions de la façade triple poste :  
222x80x5mm

Noir Mat	Laiton Brossé	Acier Brossé	Blanc Mat	Canon de Fusil	Chrome	Vieux Bronze	Nickel Satiné	Laiton Satiné	Or (poli miroir)	Blanc Émail
408	410	412	413	414	415	417	418	419	421	424

Couleur de levier recommandée		NOIR	DORE	ACIER	ACIER	ACIER	ACIER	DORE	ACIER	DORE	DORE	DORE	
303-		Façade 3 trous oblongs	303-408M	303-410M	303-412M	303-413M	303-414M	303-415M	303-417M	303-418M	303-419M	303-421M	303-424M
304-		Façade 1 trou oblong + 1 trou oblong + 2 trous oblongs	304-408M	304-410M	304-412M	304-413M	304-414M	304-415M	304-417M	304-418M	304-419M	304-421M	304-424M
305-		Façade 1 trou oblong + 2 trous oblongs + 2 trous oblongs	305-408M	305-410M	305-412M	305-413M	305-414M	305-415M	305-417M	305-418M	305-419M	305-421M	305-424M
306-		Façade 2 trous oblongs + 2 trous oblongs + 2 trous oblongs	306-408M	306-410M	306-412M	306-413M	306-414M	306-415M	306-417M	306-418M	306-419M	306-421M	306-424M
PRIX PUBLIC HT			223,40 €	190,80 €	190,80 €	223,40 €	222,80 €	222,80 €	222,80 €	207,80 €	207,80 €	268,80 €	268,80 €



## - Collection Confidence - en Laiton

### FAÇADES TRIPLES HORIZONTALES

Un appareillage complet se compose d'une façade et des mécanismes simples correspondants aux fonctions souhaitées.

#### Façades triples horizontales

Dimensions de la façade triple poste :  
222x80x5mm

Noir Mat	Laiton Brossé	Acier Brossé	Blanc Mat	Canon de Fusil	Chrome	Vieux Bronze	Nickel Satiné	Laiton Satiné	Or (poli miroir)	Blanc Émail
408	410	412	413	414	415	417	418	419	421	424

Couleur de levier recommandée		NOIR	DORE	ACIER	ACIER	ACIER	ACIER	DORE	ACIER	DORE	DORE	DORE	
310-		Façade 3 prises 2P+T	310-408M	310-410M	310-412M	310-413M	310-414M	310-415M	310-417M	310-418M	310-419M	310-421M	310-424M
311-		Façade 1 trou oblong + 2 prises 2P+T	311-408M	311-410M	311-412M	311-413M	311-414M	311-415M	311-417M	311-418M	311-419M	311-421M	311-424M
312-		Façade 2 trous oblongs + 2 prises 2P+T	312-408M	312-410M	312-412M	312-413M	312-414M	312-415M	312-417M	312-418M	312-419M	312-421M	312-424M
313-		Façade 2 prises 2P+T + 1 trou MEDIA	313-408M	313-410M	313-412M	313-413M	313-414M	313-415M	313-417M	313-418M	313-419M	313-421M	313-424M
314-		Façade 2 prises 2P+T + 2 trous MEDIA	314-408M	314-410M	314-412M	314-413M	314-414M	314-415M	314-417M	314-418M	314-419M	314-421M	314-424M
315-		Façade 2 prises 2P+T + 3 trous TV/FM/SAT	315-408M	315-410M	315-412M	315-413M	315-414M	315-415M	315-417M	315-418M	315-419M	315-421M	315-424M
316-		Façade 1 trou oblong + 1 trou oblong + 1 prise 2P+T	316-408M	316-410M	316-412M	316-413M	316-414M	316-415M	316-417M	316-418M	316-419M	316-421M	316-424M
320-		Façade 1 trou MEDIA + 1 trou MEDIA + 1 trou MEDIA	320-408M	320-410M	320-412M	320-413M	320-414M	320-415M	320-417M	320-418M	320-419M	320-421M	320-424M
321-		Façade 1 trou MEDIA + 1 trou MEDIA + 2 trous MEDIA	321-408M	321-410M	321-412M	321-413M	321-414M	321-415M	321-417M	321-418M	321-419M	321-421M	321-424M
322-		Façade 1 trou MEDIA + 2 trous MEDIA + 2 trous MEDIA	322-408M	322-410M	322-412M	322-413M	322-414M	322-415M	322-417M	322-418M	322-419M	322-421M	322-424M
323-		Façade 2 trous MEDIA + 2 trous MEDIA + 2 trous MEDIA	323-408M	323-410M	323-412M	323-413M	323-414M	323-415M	323-417M	323-418M	323-419M	323-421M	323-424M
324-		Façade 1 prise 2P+T + 1 trou MEDIA + 3 trous TV-FM-SAT	324-408M	324-410M	324-412M	324-413M	324-414M	324-415M	324-417M	324-418M	324-419M	324-421M	324-424M
325-		Façade 1 prise 2P+T + 2 trous MEDIA + 3 trous TV-FM-SAT	325-408M	325-410M	325-412M	325-413M	325-414M	325-415M	325-417M	325-418M	325-419M	325-421M	325-424M
326-		Façade 1 prise 2P+T + 1 trou MEDIA + 1 trou MEDIA	326-408M	326-410M	326-412M	326-413M	326-414M	326-415M	326-417M	326-418M	326-419M	326-421M	326-424M
327-		Façade 1 prise 2P+T + 1 trou MEDIA + 2 trous MEDIAS	327-408M	327-410M	327-412M	327-413M	327-414M	327-415M	327-417M	327-418M	327-419M	327-421M	327-424M
328-		Façade 1 trou MEDIA + 1 trou MEDIA + 3 trous TV/FM/SAT	328-408M	328-410M	328-412M	328-413M	328-414M	328-415M	328-417M	328-418M	328-419M	328-421M	328-424M
<b>PRIX PUBLIC HT</b>			<b>227,20 €</b>	<b>194,40 €</b>	<b>194,40 €</b>	<b>227,20 €</b>	<b>225,10 €</b>	<b>225,10 €</b>	<b>225,10 €</b>	<b>210,70 €</b>	<b>210,70 €</b>	<b>277,30 €</b>	<b>277,30 €</b>

Pour remplacer la prise 2 P+t par une prise **Schuko**, ajouter la lettre K à la fin de la référence de la façade, le prix reste inchangé (ex: 315-408MK).



## - Collection Confidence - en Laiton

### FAÇADES TRIPLES VERTICALES

Un appareillage complet se compose d'une façade et des mécanismes simples correspondants aux fonctions souhaitées.



Exemple : Façade + Mécanismes (p.20-21)



#### Façades triples verticales

Dimensions de la façade triple poste :  
80x222x5mm

Noir Mat	Laiton Brossé	Acier Brossé	Blanc Mat	Canon de Fusil	Chrome	Vieux Bronze	Nickel Satiné	Laiton Satiné	Or (poli miroir)	Blanc Émail
408	410	412	413	414	415	417	418	419	421	424

Couleur de levier recommandée		NOIR	DORE	ACIER	ACIER	ACIER	ACIER	DORE	ACIER	DORE	DORE	DORE	
353-		Façade 3 trous oblongs	353-408M	353-410M	353-412M	353-413M	353-414M	353-415M	353-417M	353-418M	353-419M	353-421M	353-424M
354-		Façade 1 trou oblong + 1 trou oblong + 2 trous oblongs	354-408M	354-410M	354-412M	354-413M	354-414M	354-415M	354-417M	354-418M	354-419M	354-421M	354-424M
355-		Façade 1 trou oblong + 2 trous oblongs + 2 trous oblongs	355-408M	355-410M	355-412M	355-413M	355-414M	355-415M	355-417M	355-418M	355-419M	355-421M	355-424M
356-		Façade 2 trous oblongs + 2 trous oblongs + 2 trous oblongs	356-408M	356-410M	356-412M	356-413M	356-414M	356-415M	356-417M	356-418M	356-419M	356-421M	356-424M
PRIX PUBLIC HT			223,40 €	190,80 €	190,80 €	223,40 €	222,80 €	222,80 €	222,80 €	207,80 €	207,80 €	268,80 €	268,80 €
360-		Façade 3 prises 2P+T	360-408M	360-410M	360-412M	360-413M	360-414M	360-415M	360-417M	360-418M	360-419M	360-421M	360-424M
361-		Façade 1 trou oblong + 2 prises 2P+T	361-408M	361-410M	361-412M	361-413M	361-414M	361-415M	361-417M	361-418M	361-419M	361-421M	361-424M
362-		Façade 2 trous oblongs + 2 prises 2P+T	362-408M	362-410M	362-412M	362-413M	362-414M	362-415M	362-417M	362-418M	362-419M	362-421M	362-424M
363-		Façade 2 prises 2P+T + 1 trou MEDIA	363-408M	363-410M	363-412M	363-413M	363-414M	363-415M	363-417M	363-418M	363-419M	363-421M	363-424M
PRIX PUBLIC HT			227,20 €	194,40 €	194,40 €	227,20 €	225,10 €	225,10 €	225,10 €	210,70 €	210,70 €	277,30 €	277,30 €

Pour remplacer la prise 2 P+T par une prise **Schuko**, ajouter la lettre K à la fin de la référence de la façade, le prix reste inchangé (ex: 361-408MK).



## - Collection Confidence - en Laiton













### FAÇADES TRIPLES VERTICALES


Un appareillage complet se compose d'une façade et des mécanismes simples correspondants aux fonctions souhaitées.

#### Façades triples verticales

Dimensions de la façade triple poste :  
80x222x5mm

Noir Mat	Laiton Brossé	Acier Brossé	Blanc Mat	Canon de Fusil	Chrome	Vieux Bronze	Nickel Satiné	Laiton Satiné	Or (poli miroir)	Blanc Émail
408	410	412	413	414	415	417	418	419	421	424

364-		Façade 2 prises 2P+T + 2 trous MEDIA	364-408M	364-410M	364-412M	364-413M	364-414M	364-415M	364-417M	364-418M	364-419M	364-421M	364-424M
365-		Façade 2 prises 2P+T + 3 trous TV-FM-SAT	365-408M	365-410M	365-412M	365-413M	365-414M	365-415M	365-417M	365-418M	365-419M	365-421M	365-424M
366-		Façade 1 trou oblong + 1 trou oblong + 1 prise 2P+T	366-408M	366-410M	366-412M	366-413M	366-414M	366-415M	366-417M	366-418M	366-419M	366-421M	366-424M
370-		Façade 1 trou MEDIA + 1 trou MEDIA + 1 trou MEDIA	370-408M	370-410M	370-412M	370-413M	370-414M	370-415M	370-417M	370-418M	370-419M	370-421M	370-424M
371-		Façade 1 trou MEDIA + 1 trou MEDIA + 2 trous MEDIA	371-408M	371-410M	371-412M	371-413M	371-414M	371-415M	371-417M	371-418M	371-419M	371-421M	371-424M
372-		Façade 1 trou MEDIA + 2 trous MEDIA + 2 trous MEDIA	372-408M	372-410M	372-412M	372-413M	372-414M	372-415M	372-417M	372-418M	372-419M	372-421M	372-424M
373-		Façade 2 trous MEDIA + 2 trous MEDIA + 2 trous MEDIA	373-408M	373-410M	373-412M	373-413M	373-414M	373-415M	373-417M	373-418M	373-419M	373-421M	373-424M
374-		Façade 1 prise 2P+T + 1 trou MEDIA + 3 trous TV/FM/SAT	374-408M	374-410M	374-412M	374-413M	374-414M	374-415M	374-417M	374-418M	374-419M	374-421M	374-424M
375-		Façade 1 prise 2P+T + 2 trous MEDIA + 3 trous TV/FM/SAT	375-408M	375-410M	375-412M	375-413M	375-414M	375-415M	375-417M	375-418M	375-419M	375-421M	375-424M
376-		Façade 1 prise 2P+T + 1 trou MEDIA + 1 trou MEDIA	376-408M	376-410M	376-412M	376-413M	376-414M	376-415M	376-417M	376-418M	376-419M	376-421M	376-424M
377-		Façade 1 prise 2P+T + 1 trou MEDIA + 2 trous MEDIAS	377-408M	377-410M	377-412M	377-413M	377-414M	377-415M	377-417M	377-418M	377-419M	377-421M	377-424M
378-		Façade 1 trou MEDIA + 1 trou MEDIA + 3 trous TV/FM/SAT	378-408M	378-410M	378-412M	378-413M	378-414M	378-415M	378-417M	378-418M	378-419M	378-421M	378-424M
<b>PRIX PUBLIC HT</b>			227,20 €	194,40 €	194,40 €	227,20 €	225,10 €	225,10 €	225,10 €	210,70 €	210,70 €	277,30 €	277,30 €

 Pour remplacer la prise 2 P+t par une prise **Schuko**, ajouter la lettre K à la fin de la référence de la façade, le prix reste inchangé (ex: 374-408MK).



## - Collection Confidence - en Laiton

### FAÇADES QUADRUPLES HORIZONTALES

Un appareillage complet se compose d'une façade et des mécanismes simples correspondants aux fonctions souhaitées.

Exemple : Façade + Mécanismes (p.20-21)



#### Façades quadruples horizontales

Dimensions de la façade quadruple poste : 293x80x5mm

	Noir Mat	Laiton Brossé	Acier Brossé	Blanc Mat	Canon de Fusil	Chrome	Vieux Bronze	Nickel Satiné	Laiton Satiné	Or (poli miroir)	Blanc Email	
	408	410	412	413	414	415	417	418	419	421	424	
Couleur de levier recommandée	NOIR	DORE	ACIER	ACIER	ACIER	ACIER	DORE	ACIER	DORE	DORE	DORE	
430-	Façade 4 prises 2P+T	430-408M	430-410M	430-412M	430-413M	430-414M	430-415M	430-417M	430-418M	430-419M	430-421M	430-424M
431-	Façade 3 prises 2P+T + 1 trou MEDIA	431-408M	431-410M	431-412M	431-413M	431-414M	431-415M	431-417M	431-418M	431-419M	431-421M	431-424M
433-	Façade 2 prises 2P+T + 2 trous MEDIA	433-408M	433-410M	433-412M	433-413M	433-414M	433-415M	433-417M	433-418M	433-419M	433-421M	433-424M
<b>PRIX PUBLIC HT</b>	<b>325,60 €</b>	<b>278,80 €</b>	<b>278,80 €</b>	<b>325,60 €</b>	<b>322,90 €</b>	<b>322,90 €</b>	<b>322,90 €</b>	<b>305,60 €</b>	<b>305,60 €</b>	<b>404,10 €</b>	<b>404,10 €</b>	

Pour remplacer la prise 2 P+T par une prise **Schuko**, ajouter la lettre K à la fin de la référence de la façade, le prix reste inchangé (ex: 430-408MK).





---

## - Collection Confidence - en Laiton


---



## - Collection Confidence -

### en Laiton

#### MÉCANISMES RENFORCÉS POUR FAÇADES ÉTROITES ET ÉTROITES LONGUES À PUSH



#### Mécanismes PUSH pour façades étroites

			PUSH NOIR ● 072	PRIX PUBLIC HT	PUSH ACIER ● 073	PRIX PUBLIC HT	PUSH DORE ● 074	PRIX PUBLIC HT	
Poussoir PUSH	-21		Mécanisme poussoir PUSH	1072-21	18,70€	1073-21	13,90 €	1074-21	18,60 €
	-25		Mécanisme poussoir double PUSH	1072-25	37,30 €	1073-25	27,90 €	1074-25	37,20 €
	-22		Mécanisme poussoir PUSH + LED	1072-22	18,70 €	1073-22	13,90 €	1074-22	18,60 €

#### Mécanismes PUSH pour façades étroites longues

			PUSH NOIR ● 072-...G	PRIX PUBLIC HT	PUSH ACIER ● 073-...G	PRIX PUBLIC HT	PUSH DORE ● 074-...G	PRIX PUBLIC HT	
Poussoir PUSH	-041G		Mécanisme 1 Poussoir PUSH Ø8 mm	072-041G	18,80 €	073-041G	11,70 €	074-041G	18,50 €
	-042G		Mécanisme 2 Poussoirs PUSH Ø8 mm proches	072-042G	37,60 €	073-042G	23,40 €	074-042G	37,10 €
	-044G		Mécanisme 2 Poussoirs PUSH Ø8 mm éloignés	072-044G	37,60 €	073-044G	23,40 €	074-044G	37,10 €
	-043G		Mécanisme 3 Poussoirs PUSH Ø8 mm	072-043G	56,50 €	073-043G	35,10 €	074-043G	55,60 €
	-046G		Mécanisme 4 Poussoirs PUSH Ø8 mm	072-046G	75,30 €	073-046G	46,80 €	074-046G	74,20 €
	-045G		Mécanisme 5 Poussoirs PUSH Ø8 mm	072-045G	94,10 €	073-045G	58,50 €	074-045G	92,70 €
	-047G		Mécanisme 1 Poussoir PUSH Ø8 mm pour LED	072-047G	18,80 €	073-047G	11,70 €	074-047G	18,50 €
Mixte	-007G		Mécanisme 1 Poussoir PUSH Ø8 mm + 1 levier Va-et-vient	072-007G	34,70 €	073-007G	20,50 €	074-007G	33,70 €

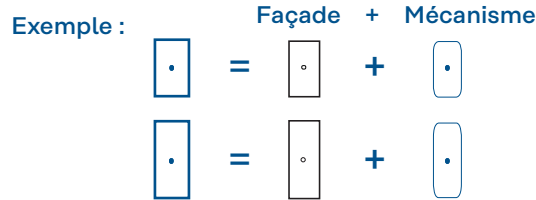


# - Collection Confidence -

## en Laiton

### FAÇADES ÉTROITES ET ÉTROITES LONGUES À PUSH

Un appareillage complet se compose d'une façade et des mécanismes simples correspondants aux fonctions souhaitées.



#### Façades étroites PUSH

Dimensions de la façade étroite :  
40x80x6mm

		Noir Mat	Laiton Brossé	Acier Brossé	Blanc Mat	Canon de Fusil	Chrome	Vieux Bronze	Nickel Satiné	Laiton Satiné	Or (poli miroir)	Blanc Émail	
		448	440	442	443	444	445	447	458	449	451	454	
Couleur de PUSH recommandée		NOIR	DORE	ACIER	ACIER	ACIER	ACIER	DORE	ACIER	DORE	DORE	DORE	
-111		Façade 1 trou PUSH Ø8mm	111-448	111-440	111-442	111-443	111-444	111-445	111-447	111-458	111-449	111-451	111-454
-112		Façade 2 trous PUSH Ø8mm	112-448	112-440	112-442	112-443	112-444	112-445	112-447	112-458	112-449	112-451	112-454
PRIX PUBLIC HT		72,00 €	65,60 €	65,60 €	72,00 €	71,10 €	71,10 €	71,10 €	67,50 €	67,50 €	89,00 €	89,00 €	
-06		Façade 1 trou PUSH Ø8mm+ LED	06-448 avec voyant acier	06-440 avec voyant doré	06-442 avec voyant acier	06-443 avec voyant acier	06-444 avec voyant acier	06-445 avec voyant acier	06-447 avec voyant doré	06-458 avec voyant acier	06-449 avec voyant doré	06-451 avec voyant doré	06-454 avec voyant doré
PRIX PUBLIC HT		115,20 €	99,70 €	99,70 €	115,20 €	113,00 €	113,00 €	113,00 €	104,50 €	104,50 €	120,60 €	120,60 €	

#### Façades étroites longues PUSH

Dimensions de la façade étroite  
longue : 40x125x5mm

		Noir Mat	Laiton Brossé	Acier Brossé	Blanc Mat	Canon de Fusil	Chrome	Vieux Bronze	Nickel Satiné	Laiton Satiné	Or (poli miroir)	Blanc Émail	
		408	410	412	413	414	415	417	418	419	421	424	
Couleur de PUSH recommandée		NOIR	DORE	ACIER	ACIER	ACIER	ACIER	DORE	ACIER	DORE	DORE	DORE	
121-		Façade 1 trou PUSH Ø8 mm	121-408M	121-410M	121-412M	121-413M	121-414M	121-415M	121-417M	121-418M	121-419M	121-421M	121-424M
122-		Façade 2 trous PUSH Ø8 mm proches	122-408M	122-410M	122-412M	122-413M	122-414M	122-415M	122-417M	122-418M	122-419M	122-421M	122-424M
126-		Façade 2 trous PUSH Ø8 mm éloignés	126-408M	126-410M	126-412M	126-413M	126-414M	126-415M	126-417M	126-418M	126-419M	126-421M	126-424M
123-		Façade 3 trous PUSH Ø8 mm	123-408M	123-410M	123-412M	123-413M	123-414M	123-415M	123-417M	123-418M	123-419M	123-421M	123-424M
124-		Façade 4 trous PUSH Ø8 mm	124-408M	124-410M	124-412M	124-413M	124-414M	124-415M	124-417M	124-418M	124-419M	124-421M	124-424M
125-		Façade 5 trous PUSH Ø8 mm	125-408M	125-410M	125-412M	125-413M	125-414M	125-415M	125-417M	125-418M	125-419M	125-421M	125-424M
PRIX PUBLIC HT		77,90 €	69,00 €	69,00 €	77,90 €	77,30 €	77,30 €	77,30 €	76,90 €	76,90 €	99,30 €	99,30 €	
127-		Façade 1 trou PUSH Ø8 mm + LED	127-408M	127-410M	127-412M	127-413M	127-414M	127-415M	127-417M	127-418M	127-419M	127-421M	127-424M
PRIX PUBLIC HT		124,60 €	113,00 €	113,00 €	124,60 €	123,10 €	123,10 €	123,10 €	121,50 €	121,50 €	147,20 €	147,20 €	



## - Collection Confidence - en Laiton

### MÉCANISMES RENFORCÉS POUR FAÇADES À PUSH



#### Mécanismes PUSH

			PUSH NOIR ● 072-...G	PRIX PUBLIC HT	PUSH ACIER ● 073-...G	PRIX PUBLIC HT	PUSH DORE ● 074-...G	PRIX PUBLIC HT
-141G		Mécanisme 1 Poussoir PUSH Ø8 mm	072-141G	18,80 €	073-141G	11,70 €	074-141G	18,50 €
-142G		Mécanisme 2 Poussoirs PUSH Ø8 mm	072-142G	37,60 €	073-142G	23,40 €	074-142G	37,10 €
-143G		Mécanisme 3 Poussoirs PUSH Ø8 mm	072-143G	56,50 €	073-143G	35,10 €	074-143G	55,60 €
-144G		Mécanisme 4 Poussoirs PUSH Ø8 mm	072-144G	75,30 €	073-144G	46,80 €	074-144G	74,20 €
-146G		Mécanisme 1 Poussoir PUSH pour LED	072-146G	18,80 €	073-146G	11,70 €	074-146G	18,50 €

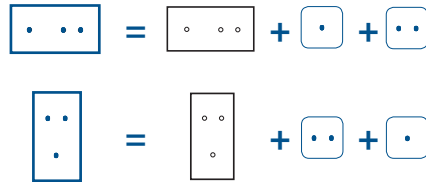


## - Collection Confidence - en Laiton

### FAÇADES SIMPLES ET DOUBLES À PUSH

Un appareillage complet se compose d'une façade et des mécanismes simples correspondants aux fonctions souhaitées.

Exemple : Façade + Mécanismes



#### Façades simples PUSH

Dimensions de la façade simple poste :  
80x80x5mm

Noir Mat	Laiton Brossé	Acier Brossé	Blanc Mat	Canon de Fusil	Chrome	Vieux Bronze	Nickel Satiné	Laiton Satiné	Or (poli miroir)	Blanc Émail
408	410	412	413	414	415	417	418	419	421	424

Couleur de PUSH recommandée		NOIR	DORE	ACIER	ACIER	ACIER	ACIER	DORE	ACIER	DORE	DORE	DORE	
141-		Façade 1 trou PUSH Ø8 mm	141-408M	141-410M	141-412M	141-413M	141-414M	141-415M	141-417M	141-418M	141-419M	141-421M	141-424M
146-		Façade 1 trou PUSH Ø8 mm+ LED	146-408M	146-410M	146-412M	146-413M	146-414M	146-415M	146-417M	146-418M	146-419M	146-421M	146-424M
142-		Façade 2 trous PUSH Ø8 mm	142-408M	142-410M	142-412M	142-413M	142-414M	142-415M	142-417M	142-418M	142-419M	142-421M	142-424M
143-		Façade 3 trous PUSH Ø8 mm	143-408M	143-410M	143-412M	143-413M	143-414M	143-415M	143-417M	143-418M	143-419M	143-421M	143-424M
144-		Façade 4 trous PUSH Ø8 mm	144-408M	144-410M	144-412M	144-413M	144-414M	144-415M	144-417M	144-418M	144-419M	144-421M	144-424M
PRIX PUBLIC HT			79,50 €	68,60 €	68,60 €	79,50 €	76,00 €	76,00 €	76,00 €	72,90 €	72,90 €	109,90 €	109,90 €

#### Façades double PUSH

Dimensions de la façade double poste :  
151x80x5mm ou 80x151x5mm

Noir Mat	Laiton Brossé	Acier Brossé	Blanc Mat	Canon de Fusil	Chrome	Vieux Bronze	Nickel Satiné	Laiton Satiné	Or (poli miroir)	Blanc Émail
408	410	412	413	414	415	417	418	419	421	424

Couleur de PUSH recommandée		NOIR	DORE	ACIER	ACIER	ACIER	ACIER	DORE	ACIER	DORE	DORE	DORE	
182-		Façade 2 trous PUSH Ø8 mm	182-408M	182-410M	182-412M	182-413M	182-414M	182-415M	182-417M	182-418M	182-419M	182-421M	182-424M
184-		Façade 4 trous PUSH Ø8 mm	184-408M	184-410M	184-412M	184-413M	184-414M	184-415M	184-417M	184-418M	184-419M	184-421M	184-424M
162-		Façade 2 trous PUSH Ø8 mm	162-408M	162-410M	162-412M	162-413M	162-414M	162-415M	162-417M	162-418M	162-419M	162-421M	162-424M
164-		Façade 4 trous PUSH Ø8 mm	164-408M	164-410M	164-412M	164-413M	164-414M	164-415M	164-417M	164-418M	164-419M	164-421M	164-424M
PRIX PUBLIC HT			140,90 €	128,90 €	128,90 €	140,90 €	139,80 €	139,80 €	139,80 €	135,90 €	135,90 €	189,70 €	189,70 €



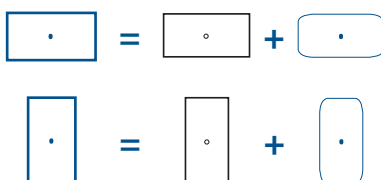
# - Collection Confidence -

## en Laiton

### FAÇADES À PUSH SPÉCIALES

Certaines façades doubles ne sont pas compatibles avec deux mécanismes simples : les façades spéciales\*.

Exemple : Façade + Mécanisme



#### Façades doubles horizontales spéciales à PUSH

Dimensions de la façade double poste : 151x80x5mm

Noir Mat	Laiton Brossé	Acier Brossé	Blanc Mat	Canon de Fusil	Chrome	Vieux Bronze	Nickel Satiné	Laiton Satiné	Or (poli miroir)	Blanc Émail
408	410	412	413	414	415	417	418	419	421	424

Couleur de PUSH recommandée		NOIR	DORE	ACIER	ACIER	ACIER	ACIER	DORE	ACIER	DORE	DORE	DORE	
181-		<b>Façade 1 trou PUSH Ø8 mm*</b>	181-408M	181-410M	181-412M	181-413M	181-414M	181-415M	181-417M	181-418M	181-419M	181-421M	181-424M
183-		<b>Façade 3 trous PUSH Ø8 mm*</b>	183-408M	183-410M	183-412M	183-413M	183-414M	183-415M	183-417M	183-418M	183-419M	183-421M	183-424M
185-		<b>Façade 5 trous PUSH Ø8 mm*</b>	185-408M	185-410M	185-412M	185-413M	185-414M	185-415M	185-417M	185-418M	185-419M	185-421M	185-424M
186-		<b>Façade 6 trous PUSH Ø8 mm*</b>	186-408M	186-410M	186-412M	186-413M	186-414M	186-415M	186-417M	186-418M	186-419M	186-421M	186-424M
PRIX PUBLIC HT			140,90 €	128,90 €	128,90 €	140,90 €	139,80 €	139,80 €	139,80 €	135,90 €	135,90 €	189,70 €	189,70 €

#### Façades doubles verticales spéciales à PUSH

Dimensions de la façade double poste : 80x151x5mm

Noir Mat	Laiton Brossé	Acier Brossé	Blanc Mat	Canon de Fusil	Chrome	Vieux Bronze	Nickel Satiné	Laiton Satiné	Or (poli miroir)	Blanc Émail
408	410	412	413	414	415	417	418	419	421	424

Couleur de PUSH recommandée		NOIR	DORE	ACIER	ACIER	ACIER	ACIER	DORE	ACIER	DORE	DORE	DORE	
161-		<b>Façade 1 trou PUSH Ø8 mm*</b>	161-408M	161-410M	161-412M	161-413M	161-414M	161-415M	161-417M	161-418M	161-419M	161-421M	161-424M
163-		<b>Façade 3 trous PUSH Ø8 mm*</b>	163-408M	163-410M	163-412M	163-413M	163-414M	163-415M	163-417M	163-418M	163-419M	163-421M	163-424M
165-		<b>Façade 5 trous PUSH Ø8 mm*</b>	165-408M	165-410M	165-412M	165-413M	165-414M	165-415M	165-417M	165-418M	165-419M	165-421M	165-424M
166-		<b>Façade 6 trous PUSH Ø8 mm*</b>	166-408M	166-410M	166-412M	166-413M	166-414M	166-415M	166-417M	166-418M	166-419M	166-421M	166-424M
PRIX PUBLIC HT			140,90 €	128,90 €	128,90 €	140,90 €	139,80 €	139,80 €	139,80 €	135,90 €	135,90 €	189,70 €	189,70 €



## - Collection Confidence - en Laiton

### MÉCANISMES RENFORCÉS POUR FAÇADES À PUSH SPÉCIALES

Ci-après un tableau récapitulatif des mécanismes compatibles avec les façades PUSH spéciales.

#### Mécanismes pour façades doubles horizontales spéciales à PUSH

				PUSH NOIR ● 072-...G	PRIX PUBLIC HT	PUSH ACIER ● 073-...G	PRIX PUBLIC HT	PUSH DORE ● 074-...G	PRIX PUBLIC HT
PUSH Façades DOUBLES HORIZONTALES	-341G		Mécanisme 1 Poussoir PUSH Ø8 mm	072-341G	18,80 €	073-341G	11,70 €	074-341G	18,50 €
	-343G		Mécanisme 3 Poussoirs PUSH Ø8 mm	072-343G	56,50 €	073-343G	35,10 €	074-343G	55,60 €
	-345G		Mécanisme 5 Poussoirs PUSH Ø8 mm	072-345G	94,10 €	073-345G	71,80 €	074-345G	94,10 €
	-346G		Mécanisme 6 Poussoirs PUSH Ø8 mm	072-346G	112,90 €	073-346G	70,30 €	074-346G	111,20 €

#### Mécanismes pour façades doubles verticales spéciales à PUSH

				PUSH NOIR ● 072-...G	PRIX PUBLIC HT	PUSH ACIER ● 073-...G	PRIX PUBLIC HT	PUSH DORE ● 074-...G	PRIX PUBLIC HT
PUSH Façades DOUBLES VERTICALES	-241G		Mécanisme 1 Poussoir PUSH Ø8 mm	072-241G	18,80 €	073-241G	11,70 €	074-241G	18,50 €
	-243G		Mécanisme 3 Poussoirs PUSH Ø8 mm	072-243G	56,50 €	073-243G	35,10 €	074-243G	55,60 €
	-245G		Mécanisme 5 Poussoirs PUSH Ø8 mm	072-245G	94,10 €	073-245G	71,80 €	074-245G	94,10 €
	-246G		Mécanisme 6 Poussoirs PUSH Ø8 mm	072-246G	112,90 €	073-246G	70,30 €	074-246G	111,20 €



---

**- Collection Confidence à Vis -**  
en Laiton

---







# Confidence à Vis

Une collection en laiton adaptée à l'hôtellerie et au tertiaire.  
Un accessoire indispensable pour sublimer votre projet.  
Un style épuré, deux chanfreins biseautés.  
Un jeu de couleurs et de contrastes avec les vis et les leviers.  
La noblesse de la matière et la diversité des 11 finitions créent  
l'harmonie et soulignent avec raffinement votre décor.

CONFIDENCE À VIS .....	p 40 à 77
Cahier d'inspiration .....	p 42 à 43
Formats et finitions .....	p 44 à 45
Façades à levier .....	p 46 à 61
Façades à PUSH .....	p 62 à 67
Façades Spécifiques Confidence à vis .....	p 68 à 69
Guichets lumineux Confidence à vis .....	p 70
Liseuses Confidence à vis .....	p 72 à 77

## Cahier d'inspiration



Acier Brossé - 412

**ORPHÉON**

*INTERIEUR EN ACCORD MAJEUR*

DEPUIS 1976



# Cahier d'inspiration

Collection Confiance à vis



Chrome - 415



Acier Brossé - 412



Laiton Satiné - 418



Canon de Fusil - 414

**ORPHÉON**


INTERIEUR EN ACCORD MAJEUR

DEPUIS 1978

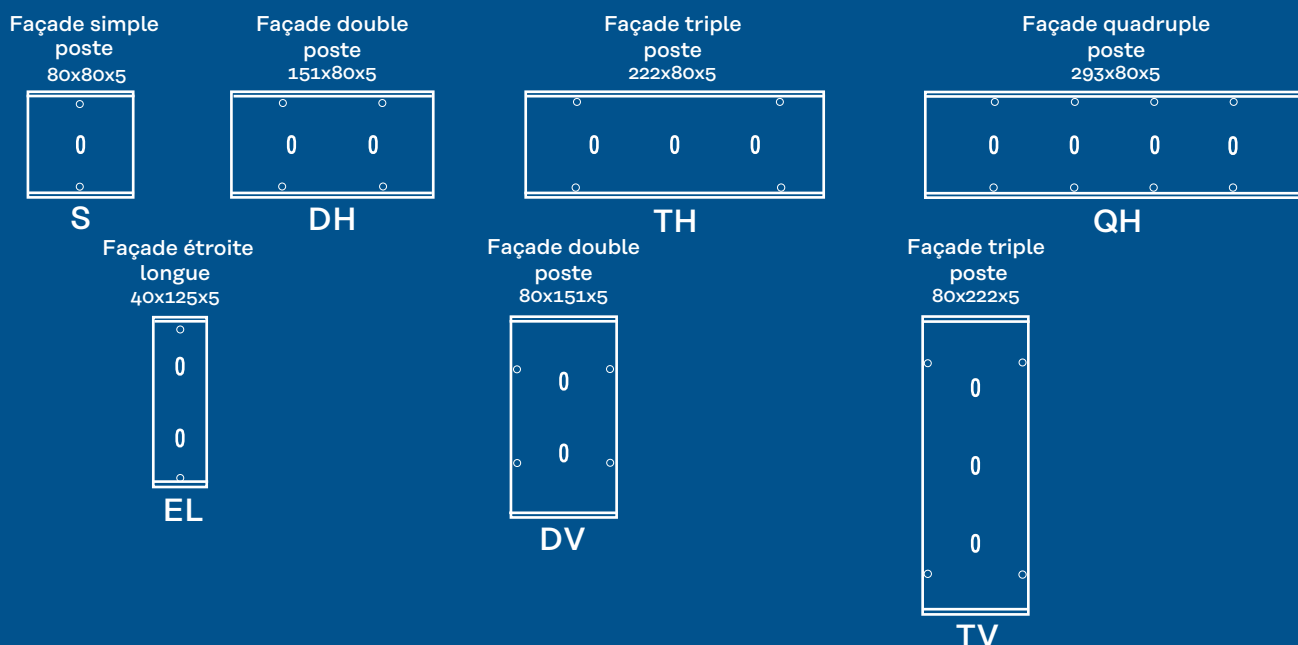


# INFORMATIONS TECHNIQUES

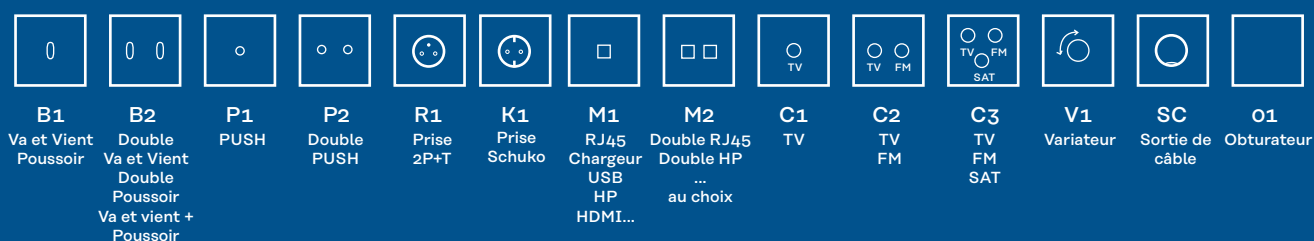
Pour obtenir un appareillage complet, il est important d'associer une référence de façade et la référence du mécanisme correspondant. Pour les façades simples, associer une référence de mécanisme simple poste. Pour les façades double et triple postes, il faut associer un mécanisme par poste.



## Dimensions des Façades



## Codification des Fonctions



## Fixation - Montage

### Recommandations :

Pour plus de confort, veuillez utiliser des boîtes d'encastrement dont les points d'ancrages sont d'entraxe 60mm. Pour les façades simples, doubles, triples et quadruples, diamètre 67-68 mm, profondeur 50 mm, entraxe 71mm entre chaque mécanisme.

**Pour les façades étroites longues :** boîte standard réf : 432002

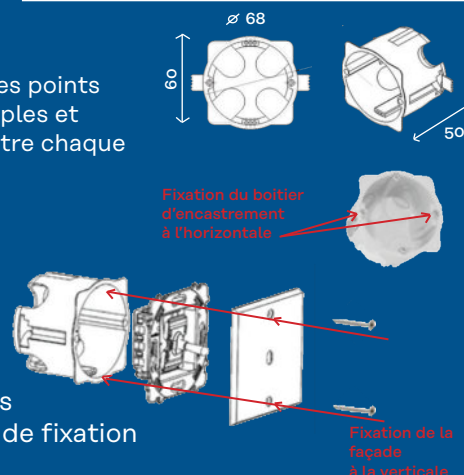
**Montage :** encastré

**Raccordement :** nos façades se montent sans raccordement à la terre

Chaque façade est fournie avec ses vis de fixation (VIS EMBOUT TORX T10)

### IMPORTANT

Pour les boîtiers d'encastrement simples, veuillez positionner les griffes de fixation à l'horizontale et les fûts de réception des vis de fixation de la façade à la verticale.




---

## - Collection Confidence à Vis -


en Laiton

---

La Collection Confidence à Vis est présentée en 11 finitions.



Blanc Email  
424




Blanc Mat  
413



Chrome  
415




Nickel Satiné  
418




Acier Brossé  
412




Doré  
421



Laiton Satiné  
419




Laiton Brossé  
410



Vieux Bronze  
417



Canon de Fusil  
414



Noir Mat  
408



## - Collection Confiance à Vis - en Laiton

### MÉCANISMES RENFORCÉS POUR FAÇADES ÉTROITES LONGUES À VIS

Un appareillage complet se compose d'une façade et des mécanismes simples correspondants aux fonctions souhaitées.



#### Mécanismes pour façades étroites longues à levier

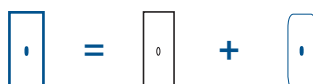
			LEVIER NOIR ● 072-...B	PRIX PUBLIC HT	LEVIER ACIER ● 073-...B	PRIX PUBLIC HT	LEVIER DORE ● 074-...B	PRIX PUBLIC HT	
Va-et-vient et LED	-001B		Mécanisme 1 Va-et-vient	072-001B	15,80 €	073-001B	8,80 €	074-001B	15,20 €
	-002B		Mécanisme 2 Va-et-vient proches	072-002B	31,70 €	073-002B	17,60 €	074-002B	30,40 €
	-004B		Mécanisme 1 Va-et-vient pour façade LED (105-)	072-004B	15,80 €	073-004B	8,80 €	074-004B	15,20 €
	-005B		Mécanisme 2 Va-et-vient éloignés	072-005B	31,70 €	073-005B	17,60 €	074-005B	30,40 €
	-003B		Mécanisme 3 Va-et-vient	072-003B	47,50 €	073-003B	26,30 €	074-003B	45,60 €
	-006B		Mécanisme 1 Va-et-vient pour façade LED (106-)	072-006B	15,80 €	073-006B	8,80 €	074-006B	15,20 €
Poussoir	-011B		Mécanisme 1 Poussoir	072-011B	16,60 €	073-011B	9,50 €	074-011B	15,90 €
	-012B		Mécanisme 2 Poussoirs proches	072-012B	33,10 €	073-012B	19,00 €	074-012B	31,80 €
	-014B		Mécanisme 2 Poussoirs éloignés	072-014B	33,10 €	073-014B	19,00 €	074-014B	31,80 €
	-013B		Mécanisme 3 Poussoirs	072-013B	49,70 €	073-013B	28,50 €	074-013B	47,70 €
Va-et-vient + Poussoir	-021B		Mécanisme 1 Va-et-vient + 1 Poussoir proches	072-021B	32,40 €	073-021B	18,30 €	074-021B	31,10 €
	-022B		Mécanisme 1 Va-et-vient + 1 Poussoir éloignés	072-022B	32,40 €	073-022B	18,30 €	074-022B	31,10 €
	-023B		Mécanisme 2 Va-et-vient + 1 Poussoir	072-023B	48,20 €	073-023B	27,00 €	074-023B	46,30 €
	-024B		Mécanisme 1 Va-et-vient + 2 Poussoirs	072-024B	48,90 €	073-024B	27,80 €	074-024B	47,00 €
Volet roulant	-031B		Mécanisme 1 Volet roulant	072-031B	20,90 €	073-031B	13,20 €	074-031B	15,90 €
	-032B		Mécanisme 2 Volets roulants proches	072-032B	41,80 €	073-032B	26,50 €	074-032B	31,80 €
	-033B		Mécanisme 2 Volets roulants éloignés	072-033B	62,70 €	073-033B	39,70 €	074-033B	47,70 €

## - Collection Confiance à Vis - en Laiton

### FAÇADES ÉTROITES LONGUES À VIS

Un appareillage complet se compose d'une façade et des mécanismes simples correspondants aux fonctions souhaitées.

Exemple : Façade + Mécanisme



#### Façades étroites longues à levier

Dimensions de la façade étroite longue :  
40x125x5mm

Noir Mat	Laiton Brossé	Acier Brossé	Blanc Mat	Canon de Fusil	Chrome	Vieux Bronze	Nickel Satiné	Laiton Satiné	Or (poli miroir)	Blanc Émail
408	410	412	413	414	415	417	418	419	421	424

Couleur de levier recommandée		NOIR	DORE	ACIER	ACIER	ACIER	ACIER	DORE	ACIER	DORE	DORE	DORE	
101-		Façade 1 trou oblong	101-408	101-410	101-412	101-413	101-414	101-415	101-417	101-418	101-419	101-421	101-424
102-		Façade 2 trous oblongs proches	102-408	102-410	102-412	102-413	102-414	102-415	102-417	102-418	102-419	102-421	102-424
108-		Façade 1 trou oblong + 1 trou PUSH 8mm	108-408	108-410	108-412	108-413	108-414	108-415	108-417	108-418	108-419	108-421	108-424
104-		Façade 2 trous oblongs éloignés	104-408	104-410	104-412	104-413	104-414	104-415	104-417	104-418	104-419	104-421	104-424
103-		Façade 3 trous oblongs	103-408	103-410	103-412	103-413	103-414	103-415	103-417	103-418	103-419	103-421	103-424
PRIX PUBLIC HT			77,90 €	69,00 €	69,00 €	77,90 €	77,30 €	77,30 €	77,30 €	76,90 €	76,90 €	99,30 €	99,30 €
105-		Façade 1 LED + 1 trou oblong proche	105-408	105-410	105-412	105-413	105-414	105-415	105-417	105-418	105-419	105-421	105-424
106-		Façade 1 LED + 1 trou oblong éloigné	106-408	106-410	106-412	106-413	106-414	106-415	106-417	106-418	106-419	106-421	106-424
PRIX PUBLIC HT			124,60 €	113,00 €	113,00 €	124,60 €	123,10 €	123,10 €	123,10 €	121,50 €	121,50 €	147,20 €	147,20 €



## - Collection Confiance à Vis - en Laiton

### MÉCANISMES RENFORCÉS

CES MÉCANISMES PEUVENT ÊTRE UTILISÉS POUR LES FAÇADES SIMPLE, DOUBLE, TRIPLE ET QUADRUPLE POSTE



#### Mécanismes renforcés

			LEVIER NOIR ● 072-...B	PRIX PUBLIC HT	LEVIER ACIER ● 073-...B	PRIX PUBLIC HT	LEVIER DORE ● 074-...B	PRIX PUBLIC HT	
Va-et-vient	-101B	0	Mécanisme 1 Va-et-vient	072-101B	15,80 €	073-101B	8,80 €	074-101B	15,20 €
	-102B	0 0	Mécanisme 2 Va-et-vient	072-102B	31,70 €	073-102B	17,60 €	074-102B	30,40 €
	-103B	0 0 0	Mécanisme 3 Va-et-vient	072-103B	47,50 €	073-103B	26,30 €	074-103B	45,60 €
	-104B	0	Mécanisme 1 Va-et-vient décalé pour LED	072-104B	15,80 €	073-104B	8,80 €	074-104B	15,20 €
	-135B	0	Mécanisme 1 Permutateur	072-135B	38,50 €	073-135B	31,40 €	074-135B	31,40 €
Poussoir	-111B	0	Mécanisme 1 Poussoir	072-111B	16,60 €	073-111B	9,50 €	074-111B	15,90 €
	-112B	0 0	Mécanisme 2 Poussoirs	072-112B	33,10 €	073-112B	19,00 €	074-112B	31,80 €
	-113B	0 0 0	Mécanisme 3 Poussoirs	072-113B	49,70 €	073-113B	28,50 €	074-113B	47,70 €
	-114B	0	Mécanisme 1 Poussoir décalé pour LED	072-114B	16,60 €	073-114B	9,50 €	074-114B	15,90 €
Mixtes	-121B	0 0	Mécanisme 1 Va-et-vient + 1 Poussoir	072-121B	32,40 €	073-121B	18,30 €	074-121B	31,10 €
	-122B	0 0 0	Mécanisme 2 Va-et-vient + 1 Poussoir	072-122B	48,203 €	073-122B	27,00 €	074-122B	46,30 €
	-123B	0 0 0	Mécanisme 1 Va-et-vient + 2 Poussoirs	072-123B	48,90 €	073-123B	27,80 €	074-123B	47,00 €
	-105B	0 0	Mécanisme 1 Va-et-Vient + Poussoir PUSH	072-105B	34,70 €	073-105B	20,50 €	074-105B	33,70 €
	-108B	0 0	Mécanisme 1 Poussoir + Poussoir PUSH	072-108B	35,50 €	073-108B	21,20 €	074-108B	35,40 €
Volet roulant	-131B	0	Mécanisme 1 interrupteur Volet roulant 3 positions ON/OFF/ON	072-131B	20,90 €	073-131B	13,20 €	074-131B	15,90 €
	-132B	0 0	Mécanisme 2 interrupteurs Volets roulants 3 positions ON/OFF/ON	072-132B	41,80 €	073-132B	26,50 €	074-132B	31,80 €
	-133B	0	Mécanisme 1 Poussoir Volet roulant 3 positions MOM/OFF/MOM	072-133B	20,90 €	073-133B	13,20 €	074-133B	15,90 €
	-134B	0 0	Mécanisme 2 Poussoirs Volets roulants 3 positions MOM/OFF/MOM	072-134B	41,80 €	073-134B	26,50 €	074-134B	31,80 €



Les mécanismes renforcés offrent des possibilités de composition supplémentaires, certaines façades ne sont donc compatibles qu'avec ces mécanismes.






## - Collection Confidence - en Laiton

### MÉCANISMES À CONNEXION AUTOMATIQUE

CES MÉCANISMES PEUVENT ÊTRE UTILISÉS POUR LES FAÇADES SIMPLE, DOUBLE, TRIPLE ET QUADRUPLE POSTE



#### Mécanismes à connexion automatique

			LEVIER NOIR ● 086-...BNO	PRIX PUBLIC HT	LEVIER ACIER ● 086-...BAC	PRIX PUBLIC HT	LEVIER DORE ● 086-...BOR	PRIX PUBLIC HT	LEVIER BLANC ● 086-...BBL	PRIX PUBLIC HT
-030G		Mécanisme 1 Va-et-vient	086-030BNO	10,00 €	086-030BAC	7,30 €	086-030BOR	7,60 €	086-030BBL	10,00 €
-050G		Mécanisme 2 Va-et-vient	086-050BNO	22,30 €	086-050BAC	15,70 €	086-050BOR	16,50 €	086-050BBL	22,30 €
-210G		Mécanisme 1 Pousoir	086-210BNO	13,60 €	086-210BAC	9,80 €	086-210BOR	10,30 €	086-210BBL	13,60 €
-250G		Mécanisme 2 Pousoirs	086-250BNO	25,70 €	086-250BAC	17,90 €	086-250BOR	18,00 €	086-250BBL	25,70 €
-070G		Mécanisme 1 Va-et-vient + 1 Pousoir	086-070BNO	26,40 €	086-070BAC	18,70 €	086-070BOR	19,70 €	086-070BBL	26,40 €
-071G		Mécanisme 1 Pousoir + 1 Va-et-vient	086-071BNO	26,40 €	086-071BAC	18,70 €	086-071BOR	19,70 €	086-071BBL	26,40 €
-180G		Mécanisme Volet roulant va et vient	086-180BNO	42,50 €	086-180BAC	35,20 €	086-180BOR	35,80 €	086-180BBL	42,50 €
-280G		Mécanisme Volet roulant poussoir	086-280BNO	42,50 €	086-280BAC	35,20 €	086-280BOR	35,80 €	086-280BBL	42,50 €

#### Prises & médias

-320G		Mécanisme Prise 2P+T	086-320B	7,30 €
-620G		Mécanisme Prise Schuko	086-620B	10,40 €
-270G		Mécanisme Variateur	086-270B	72,50 €
-360G		Mécanisme TV	086-360B	27,30 €
-370G		Mécanisme TV-FM	086-370B	53,30 €
-380G		Mécanisme 3 trous TV/FM/SAT	086-380B	53,30 €
-190G		Mécanisme Sortie de câble	086-190B	10,20 €
-161G		Mécanisme nu pour obturateur	086-161B	3,50 €
-510G		Mécanisme Chargeur 2 ports USB (5V-2100A)	086-510B	62,60 €
-640G		Mécanisme détecteur de présence blanc	086-640B	156,50 €
-650G		Mécanisme détecteur de présence noir	086-650B	156,50 €

-390G		Mécanisme RJ45 Cat 6 (3M)	086-390B	18,60 €
-400G		Mécanisme double RJ45 Cat 6 (3M)	086-400B	35,90 €
-410G		Mécanisme RJ45 Cat 6 BLINDE (3M)	086-410B	28,30 €
-420G		Mécanisme double RJ45 Cat 6 BLINDE (3M)	086-420B	55,40 €
-430G		Mécanisme HDMI	086-430B	42,50 €
-440G		Mécanisme double HDMI	086-440B	84,00 €
-450G		Mécanisme USB Data	086-450B	11,50 €
-460G		Mécanisme double USB Data	086-460B	21,70 €
-470G		Mécanisme HP	086-470B	14,80 €
-480G		Mécanisme double HP	086-480B	28,30 €
-490G		Mécanisme RJ45 CAT 6 + HDMI	086-490B	73,50 €
-500G		Mécanisme USB Data + HDMI	086-500B	65,50 €



## - Collection Confidence à Vis - en Laiton

### FAÇADES SIMPLES À VIS

Un appareillage complet se compose d'une façade et des mécanismes simples correspondants aux fonctions souhaitées.



Exemple : Façade + Mécanisme (p.48-49)



#### Façades simples

Dimensions de la façade simple poste :  
80x80x5mm

Noir Mat	Laiton Brossé	Acier Brossé	Blanc Mat	Canon de Fusil	Chrome	Vieux Bronze	Nickel Satiné	Laiton Satiné	Or (poli miroir)	Blanc Émail
408	410	412	413	414	415	417	418	419	421	424

Couleur de levier recommandée		NOIR	DORE	ACIER	ACIER	ACIER	ACIER	DORE	ACIER	DORE	DORE	DORE	
131-		Façade 1 trou oblong	131-408	131-410	131-412	131-413	131-414	131-415	131-417	131-418	131-419	131-421	131-424
132-		Façade 2 trous oblongs	132-408	132-410	132-412	132-413	132-414	132-415	132-417	132-418	132-419	132-421	132-424
133-		Façade 3 trous oblongs	133-408	133-410	133-412	133-413	133-414	133-415	133-417	133-418	133-419	133-421	133-424
136-		Façade 1 trou oblong + 1 trou PUSH	136-408	136-410	136-412	136-413	136-414	136-415	136-417	136-418	136-419	136-421	136-424
PRIX PUBLIC HT			79,50 €	68,60 €	68,60 €	79,50 €	76,00 €	76,00 €	76,00 €	72,90 €	72,90 €	109,90 €	109,90 €
134-		Façade 1 trou oblong + LED	134-408	134-410	134-412	134-413	134-414	134-415	134-417	134-418	134-419	134-421	134-424
PRIX PUBLIC HT			124,70 €	108,50 €	108,50 €	124,70 €	122,30 €	122,30 €	122,30 €	119,40 €	119,40 €	153,80 €	153,80 €
135-		Façade 2 trous oblongs + 2 LED	135-408	135-410	135-412	135-413	135-414	135-415	135-417	135-418	135-419	135-421	135-424
PRIX PUBLIC HT			160,10 €	149,90 €	149,90 €	160,10 €	157,80 €	157,80 €	157,80 €	155,80 €	155,80 €	175,10 €	175,10 €
191-		Façade Variateur + Bouton	191-408	191-410	191-412	191-413	191-414	191-415	191-417	191-418	191-419	191-421	191-424
PRIX PUBLIC HT			110,40 €	97,00 €	97,00 €	110,40 €	109,60 €	109,60 €	109,60 €	105,20 €	105,20 €	139,50 €	139,50 €
190-		Façade Prise 2P+T	190-408	190-410	190-412	190-413	190-414	190-415	190-417	190-418	190-419	190-421	190-424
190K-		Façade Prise Schuko	190-408K	190-410K	190-412K	190-413K	190-414K	190-415K	190-417K	190-418K	190-419K	190-421K	190-424K
192-		Façade 1 trou média	192-408	192-410	192-412	192-413	192-414	192-415	192-417	192-418	192-419	192-421	192-424
193-		Façade 2 trous médias	193-408	193-410	193-412	193-413	193-414	193-415	193-417	193-418	193-419	193-421	193-424
194-		Façade 1 trou pour TV	194-408	194-410	194-412	194-413	194-414	194-415	194-417	194-418	194-419	194-421	194-424
195-		Façade 2 trous pour TV-FM	195-408	195-410	195-412	195-413	195-414	195-415	195-417	195-418	195-419	195-421	195-424
196-		Façade 3 trous pour TV/FM/SAT	196-408	196-410	196-412	196-413	196-414	196-415	196-417	196-418	196-419	196-421	196-424
198-		Façade obturateur	198-408	198-410	198-412	198-413	198-414	198-415	198-417	198-418	198-419	198-421	198-424
199-		Façade détecteur de présence	199-408	199-410	199-412	199-413	199-414	199-415	199-417	199-418	199-419	199-421	199-424
PRIX PUBLIC HT			88,20 €	77,00 €	77,00 €	88,20 €	85,40 €	85,40 €	85,40 €	82,70 €	82,70 €	115,50 €	115,50 €
197-		Façade Sortie de câble + Cache	197-408	197-410	197-412	197-413	197-414	197-415	197-417	197-418	197-419	197-421	197-424
PRIX PUBLIC HT			91,50 €	81,00 €	81,00 €	91,50 €	90,70 €	90,70 €	90,70 €	89,20 €	89,20 €	119,70 €	119,70 €



Les façades identifiées en doré ne sont compatibles qu'avec des mécanismes renforcés (p.48).




## - Collection Confidence à Vis - en Laiton

### FAÇADES DOUBLES HORIZONTALES À VIS

Un appareillage complet se compose d'une façade et des mécanismes simples correspondants aux fonctions souhaitées.

Exemples : Façade + Mécanismes (p.48-49)



#### Façades doubles horizontales

Dimensions de la façade double poste : 151x80x5mm

Noir Mat	Laiton Brossé	Acier Brossé	Blanc Mat	Canon de Fusil	Chrome	Vieux Bronze	Nickel Satiné	Laiton Satiné	Or (poli miroir)	Blanc Émail
408	410	412	413	414	415	417	418	419	421	424

Couleur de levier recommandée		NOIR	DORE	ACIER	ACIER	ACIER	ACIER	DORE	ACIER	DORE	DORE	DORE	
172-		Façade 2 trous oblongs	172-408	172-410	172-412	172-413	172-414	172-415	172-417	172-418	172-419	172-421	172-424
177-		Façade 3 trous oblongs	177-408	177-410	177-412	177-413	177-414	177-415	177-417	177-418	177-419	177-421	177-424
174-		Façade 4 trous oblongs	174-408	174-410	174-412	174-413	174-414	174-415	174-417	174-418	174-419	174-421	174-424
176-		Façade 6 trous oblongs	176-408	176-410	176-412	176-413	176-414	176-415	176-417	176-418	176-419	176-421	176-424
PRIX PUBLIC HT			140,90 €	128,90 €	128,90 €	140,90 €	139,80 €	139,80 €	139,80 €	135,90 €	135,90 €	189,70 €	189,70 €
260-		Façade double Prise 2P+T	260-408	260-410	260-412	260-413	260-414	260-415	260-417	260-418	260-419	260-421	260-424
261-		Façade 1 trou oblong + 1 prise 2P+T	261-408	261-410	261-412	261-413	261-414	261-415	261-417	261-418	261-419	261-421	261-424
262-		Façade 2 trous oblongs + 1 prise 2P+T	262-408	262-410	262-412	262-413	262-414	262-415	262-417	262-418	262-419	262-421	262-424
263-		Façade 1 prise 2P+T + 1 trou MEDIA	263-408	263-410	263-412	263-413	263-414	263-415	263-417	263-418	263-419	263-421	263-424
264-		Façade 1 prise 2P+T + 2 trous MEDIA	264-408	264-410	264-412	264-413	264-414	264-415	264-417	264-418	264-419	264-421	264-424
265-		Façade 1 prise 2P+T + 3 trous TV/FM/SAT	265-408	265-410	265-412	265-413	265-414	265-415	265-417	265-418	265-419	265-421	265-424
266-		Façade 1 trou MEDIA + 1 trou MEDIA	266-408	266-410	266-412	266-413	266-414	266-415	266-417	266-418	266-419	266-421	266-424
267-		Façade 1 trou MEDIA + 2 trous MEDIA	267-408	267-410	267-412	267-413	267-414	267-415	267-417	267-418	267-419	267-421	267-424
268-		Façade 2 trous MEDIA + 2 trous MEDIA	268-408	268-410	268-412	268-413	268-414	268-415	268-417	268-418	268-419	268-421	268-424
269-		Façade 1 trou MEDIA + 3 trous TV/FM/SAT	269-408	269-410	269-412	269-413	269-414	269-415	269-417	269-418	269-419	269-421	269-424
270-		Façade 2 trous MEDIA + 3 trous TV/FM/SAT	270-408	270-410	270-412	270-413	270-414	270-415	270-417	270-418	270-419	270-421	270-424
PRIX PUBLIC HT			146,10 €	134,10 €	134,10 €	146,10 €	144,00 €	144,00 €	144,00 €	140,40 €	140,40 €	195,90 €	195,90 €

⊕ Pour remplacer la prise 2 P+T par une prise **Schuko**, ajouter la lettre K à la fin de la référence de la façade, le prix reste inchangé (ex: 261-408K).




## - Collection Confidence à Vis - en Laiton

### FAÇADES DOUBLES HORIZONTALES SPÉCIALES À VIS ET MÉCANISMES SPÉCIAUX

Certaines façades doubles ne sont pas compatibles avec deux mécanismes simples : les façades spéciales\*.

Exemple : Façade + Mécanisme



Ci-après un tableau récapitulatif des mécanismes compatibles avec les façades horizontales spéciales (façades verticales spéciales p.54).

#### Façades doubles horizontales spéciales

Dimensions de la façade double poste : 151x80x5mm

Noir Mat	Laiton Brossé	Acier Brossé	Blanc Mat	Canon de Fusil	Chrome	Vieux Bronze	Nickel Satiné	Laiton Satiné	Or (poli miroir)	Blanc Email
408	410	412	413	414	415	417	418	419	421	424

Couleur de levier recommandée		NOIR	DORE	ACIER	ACIER	ACIER	ACIER	DORE	ACIER	DORE	DORE	DORE	
171-		Façade 1 trou oblong*	171-408	171-410	171-412	171-413	171-414	171-415	171-417	171-418	171-419	171-421	171-424
173-		Façade 3 trous oblongs*	173-408	173-410	173-412	173-413	173-414	173-415	173-417	173-418	173-419	173-421	173-424
175-		Façade 5 trous oblongs*	175-408	175-410	175-412	175-413	175-414	175-415	175-417	175-418	175-419	175-421	175-424
<b>PRIX PUBLIC HT</b>			140,90 €	128,90 €	128,90 €	140,90 €	139,80 €	139,80 €	139,80 €	135,90 €	135,90 €	189,70 €	189,70 €

#### Mécanismes spéciaux pour façades doubles horizontales spéciales

			LEVIER NOIR ● 072-...B	PRIX PUBLIC HT	LEVIER ACIER ● 073-...B	PRIX PUBLIC HT	LEVIER DORE ● 074-...B	PRIX PUBLIC HT	
Va-et-vient	-301B		Mécanisme 1 Va-et-vient	072-301B	15,80 €	073-301B	8,80 €	074-301B	15,20 €
	-303B		Mécanisme 3 Va-et-vient	072-303B	47,50 €	073-303B	26,30 €	074-303B	45,60 €
	-305B		Mécanisme 5 Va-et-vient	072-305B	79,20 €	073-305B	60,40 €	074-305B	79,20 €
Poussoir	-311B		Mécanisme 1 Poussoir	072-311B	16,60 €	073-311B	9,50 €	074-311B	15,90 €
	-313B		Mécanisme 3 Poussoirs	072-313B	49,70 €	073-313B	28,50 €	074-313B	47,70 €
	-315B		Mécanisme 5 Poussoirs	072-315B	82,80 €	073-315B	63,20 €	074-315B	82,80 €
Mixtes	-322B		Mécanisme 2 Va-et-vient + 1 Poussoir	072-322B	48,20 €	073-322B	27,00 €	074-322B	46,30 €
	-323B		Mécanisme 1 Va-et-vient + 2 Poussoirs	072-323B	48,90 €	073-323B	27,80 €	074-323B	47,00 €
	-327B		Mécanisme 1 Va-et-vient + 4 Poussoirs	072-327B	82,00 €	073-327B	62,60 €	074-327B	82,00 €
	-328B		Mécanisme 2 Va-et-vient + 3 Poussoirs	072-328B	81,30 €	073-328B	62,10 €	074-328B	81,30 €
	-329B		Mécanisme 3 Va-et-vient + 2 Poussoirs	072-329B	80,60 €	073-329B	61,50 €	074-329B	80,60 €
	-330B		Mécanisme 4 Va-et-vient + 1 Poussoir	072-330B	79,90 €	073-330B	61,00 €	074-330B	79,90 €

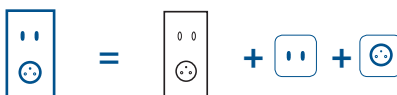


## - Collection Confidence à Vis - en Laiton

### FAÇADES DOUBLES VERTICALES À VIS

Un appareillage complet se compose d'une façade et des mécanismes simples correspondants aux fonctions souhaitées.

Exemple : Façade + Mécanismes (p.48-49)



#### Façades doubles verticales

Dimensions de la façade double poste :  
80x151x5mm

Noir Mat	Laiton Brossé	Acier Brossé	Blanc Mat	Canon de Fusil	Chrome	Vieux Bronze	Nickel Satiné	Laiton Satiné	Or (poli miroir)	Blanc Émail
408	410	412	413	414	415	417	418	419	421	424

Couleur de levier recommandée		NOIR	DORE	ACIER	ACIER	ACIER	ACIER	DORE	ACIER	DORE	DORE	DORE	
152-		Façade 2 trous oblongs	152-408	152-410	152-412	152-413	152-414	152-415	152-417	152-418	152-419	152-421	152-424
155-		Façade 1 trou oblong + 2 trous côte/côte	155-408	155-410	155-412	155-413	155-414	155-415	155-417	155-418	155-419	155-421	155-424
154-		Façade 4 trous oblongs	154-408	154-410	154-412	154-413	154-414	154-415	154-417	154-418	154-419	154-421	154-424
<b>PRIX PUBLIC HT</b>			140,90 €	128,90 €	128,90 €	140,90 €	139,80 €	139,80 €	139,80 €	135,90 €	135,90 €	189,70 €	189,70 €
280-		Façade double Prise 2P+T	280-408	280-410	280-412	280-413	280-414	280-415	280-417	280-418	280-419	280-421	280-424
281-		Façade 1 trou oblong + 1 prise 2P+T	281-408	281-410	281-412	281-413	281-414	281-415	281-417	281-418	281-419	281-421	281-424
282-		Façade 2 trous oblongs + 1 prise 2P+T	282-408	282-410	282-412	282-413	282-414	282-415	282-417	282-418	282-419	282-421	282-424
283-		Façade 1 prise 2P+T + 1 trou MEDIA	283-408	283-410	283-412	283-413	283-414	283-415	283-417	283-418	283-419	283-421	283-424
284-		Façade 1 prise 2P+T + 2 trous MEDIA	284-408	284-410	284-412	284-413	284-414	284-415	284-417	284-418	284-419	284-421	284-424
285-		Façade 1 prise 2P+T + 3 trous TV/FM/SAT	285-408	285-410	285-412	285-413	285-414	285-415	285-417	285-418	285-419	285-421	285-424
286-		Façade 1 trou MEDIA + 1 trou MEDIA	286-408	286-410	286-412	286-413	286-414	286-415	286-417	286-418	286-419	286-421	286-424
287-		Façade 1 trou MEDIA + 2 trous MEDIA	287-408	287-410	287-412	287-413	287-414	287-415	287-417	287-418	287-419	287-421	287-424
288-		Façade 2 trous MEDIA + 2 trous MEDIA	288-408	288-410	288-412	288-413	288-414	288-415	288-417	288-418	288-419	288-421	288-424
289-		Façade 1 trou MEDIA + 3 trous TV/FM/SAT	289-408	289-410	289-412	289-413	289-414	289-415	289-417	289-418	289-419	289-421	289-424
290-		Façade 2 trous MEDIA + 3 trous TV/FM/SAT	290-408	290-410	290-412	290-413	290-414	290-415	290-417	290-418	290-419	290-421	290-424
293-		Façade 3 trous oblongs + 1 prise 2P+T	293-408	293-410	293-412	293-413	293-414	293-415	293-417	293-418	293-419	293-421	293-424
<b>PRIX PUBLIC HT</b>			146,10 €	134,10 €	134,10 €	146,10 €	144,00 €	144,00 €	144,00 €	140,40 €	140,40 €	195,90 €	195,90 €

Pour remplacer la prise 2P+T par une prise **Schuko**, ajouter la lettre K à la fin de la référence de la façade, le prix reste inchangé (ex: 280-408K).

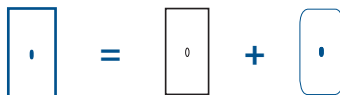


## - Collection Confidence à Vis - en Laiton

### FAÇADES DOUBLES VERTICALES SPÉCIALES À VIS

Certaines façades doubles ne sont pas compatibles avec deux mécanismes simples : les façades spéciales\*.

Exemple : Façade + Mécanisme



Ci-après un tableau récapitulatif des façades horizontales spéciales (façades horizontales spéciales p.52).

#### Façades doubles verticales spéciales

Dimensions de la façade double poste :  
80x151x5mm

Noir Mat	Laiton Brossé	Acier Brossé	Blanc Mat	Canon de Fusil	Chrome	Vieux Bronze	Nickel Satiné	Laiton Satiné	Or (poli miroir)	Blanc Émail
408	410	412	413	414	415	417	418	419	421	424

Couleur de levier recommandée		NOIR	DORE	ACIER	ACIER	ACIER	ACIER	DORE	ACIER	DORE	DORE	DORE	
151-		<b>Façade 1 trou oblong*</b>	151-408	151-410	151-412	151-413	151-414	151-415	151-417	151-418	151-419	151-421	151-424
153-		<b>Façade 3 trous oblongs*</b>	153-408	153-410	153-412	153-413	153-414	153-415	153-417	153-418	153-419	153-421	153-424
157-		<b>Façade 5 trous oblongs*</b>	157-408	157-410	157-412	157-413	157-414	157-415	157-417	157-418	157-419	157-421	157-424
156-		<b>Façade 6 trous oblongs*</b>	156-408	156-410	156-412	156-413	156-414	156-415	156-417	156-418	156-419	156-421	156-424
<b>PRIX PUBLIC HT</b>			140,90 €	128,90 €	128,90 €	140,90 €	139,80 €	139,80 €	139,80 €	135,90 €	135,90 €	189,70 €	189,70 €



## - Collection Confiance à Vis - en Laiton

### MÉCANISMES RENFORCÉS SPÉCIAUX POUR FAÇADES DOUBLES VERTICALES SPÉCIALES À VIS

Ci-dessous les mécanismes compatibles avec les façades doubles verticales spéciales\*.

#### Mécanismes spéciaux pour façades doubles verticales spéciales

			LEVIER NOIR ● 072-...B	PRIX PU- BLIC HT	LEVIER ACIER ● 073-...B	PRIX PU- BLIC HT	LEVIER DORE ● 074-...B	PRIX PU- BLIC HT
Va-et-vient	-201B		072-201B	15,80 €	073-201B	8,80 €	074-201B	15,20 €
	-203B		072-203B	47,50 €	073-203B	26,30 €	074-203B	45,60 €
	-207B		072-207B	79,20 €	073-207B	60,40 €	074-207B	79,20 €
	-206B		072-206B	95,00 €	073-206B	52,7 €	074-206B	91,20 €
Poussoir	-211B		072-211B	16,60 €	073-211B	9,50 €	074-211B	15,90 €
	-213B		072-213B	49,70 €	073-213B	28,50 €	074-213B	47,70 €
	-217B		072-217B	82,80 €	073-217B	63,20 €	074-217B	82,80 €
	-216B		072-216B	99,30 €	073-216B	56,90 €	074-216B	95,50 €
Mixtes	-223B		072-223B	48,20 €	073-223B	27,00 €	074-223B	46,30 €
	-225B		072-225B	48,90 €	073-225B	27,80 €	074-225B	47,00 €
	-236B		072-236B	82,10 €	073-236B	46,80 €	074-236B	78,90 €
	-237B		072-237B	81,40 €	073-237B	46,00 €	074-237B	78,20 €
	-238B		072-238B	80,60 €	073-238B	45,30 €	074-238B	77,50 €
	-239B		072-239B	79,90 €	073-239B	44,60 €	074-239B	76,70 €
	-231B		072-231B	98,60 €	073-231B	56,20 €	074-231B	94,80 €
	-232B		072-232B	97,90 €	073-232B	55,50 €	074-232B	94,00 €
	-233B		072-233B	97,20 €	073-233B	54,80 €	074-233B	93,30 €
	-234B		072-234B	96,50 €	073-234B	54,10 €	074-234B	92,60 €
-235B		072-235B	95,80 €	073-235B	53,40 €	074-235B	91,90 €	

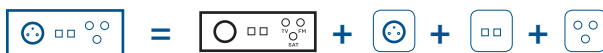


## - Collection Confiance à Vis - en Laiton

### FAÇADES TRIPLES HORIZONTALES À VIS

Un appareillage complet se compose d'une façade et des mécanismes simples correspondants aux fonctions souhaitées.

Exemple : Façade + Mécanismes (p.48-49)



#### Façades triples horizontales

Dimensions de la façade triple poste :  
222x80x5mm

Noir Mat	Laiton Brossé	Acier Brossé	Blanc Mat	Canon de Fusil	Chrome	Vieux Bronze	Nickel Satiné	Laiton Satiné	Or (poli miroir)	Blanc Émail
408	410	412	413	414	415	417	418	419	421	424

Couleur de levier recommandée		NOIR	DORE	ACIER	ACIER	ACIER	ACIER	DORE	ACIER	DORE	DORE	DORE
303-	Façade 3 trous oblongs	303-408	303-410	303-412	303-413	303-414	303-415	303-417	303-418	303-419	303-421	303-424
304-	Façade 1 trou oblong + 1 trou oblong + 2 trous oblongs	304-408	304-410	304-412	304-413	304-414	304-415	304-417	304-418	304-419	304-421	304-424
305-	Façade 1 trou oblong + 2 trous oblongs + 2 trous oblongs	305-408	305-410	305-412	305-413	305-414	305-415	305-417	305-418	305-419	305-421	305-424
306-	Façade 2 trous oblongs + 2 trous oblongs + 2 trous oblongs	306-408	306-410	306-412	306-413	306-414	306-415	306-417	306-418	306-419	306-421	306-424
<b>PRIX PUBLIC HT</b>		<b>223,40 €</b>	<b>190,80 €</b>	<b>190,80 €</b>	<b>223,40 €</b>	<b>222,80 €</b>	<b>222,80 €</b>	<b>222,80 €</b>	<b>207,80 €</b>	<b>207,80 €</b>	<b>268,80 €</b>	<b>268,80 €</b>





## - Collection Confiance à Vis - en Laiton

### FAÇADES TRIPLES HORIZONTALES À VIS

Un appareillage complet se compose d'une façade et des mécanismes simples correspondants aux fonctions souhaitées.

#### Façades triples horizontales

Dimensions de la façade triple poste :  
222x80x5mm

Noir Mat	Laiton Brossé	Acier Brossé	Blanc Mat	Canon de Fusil	Chrome	Vieux Bronze	Nickel Satiné	Laiton Satiné	Or (poli miroir)	Blanc Émail
408	410	412	413	414	415	417	418	419	421	424

Couleur de levier recommandée		NOIR	DORE	ACIER	ACIER	ACIER	ACIER	DORE	ACIER	DORE	DORE	DORE	
310-		Façade 3 prises 2P+T	310-408	310-410	310-412	310-413	310-414	310-415	310-417	310-418	310-419	310-421	310-424
311-		Façade 1 trou oblong + 2 prises 2P+T	311-408	311-410	311-412	311-413	311-414	311-415	311-417	311-418	311-419	311-421	311-424
312-		Façade 2 trous oblongs + 2 prises 2P+T	312-408	312-410	312-412	312-413	312-414	312-415	312-417	312-418	312-419	312-421	312-424
313-		Façade 2 prises 2P+T + 1 trou MEDIA	313-408	313-410	313-412	313-413	313-414	313-415	313-417	313-418	313-419	313-421	313-424
314-		Façade 2 prises 2P+T + 2 trous MEDIA	314-408	314-410	314-412	314-413	314-414	314-415	314-417	314-418	314-419	314-421	314-424
315-		Façade 2 prises 2P+T + 3 trous TV/FM/SAT	315-408	315-410	315-412	315-413	315-414	315-415	315-417	315-418	315-419	315-421	315-424
316-		Façade 1 trou oblong + 1 trou oblong + 1 prise 2P+T	316-408	316-410	316-412	316-413	316-414	316-415	316-417	316-418	316-419	316-421	316-424
320-		Façade 1 trou MEDIA + 1 trou MEDIA + 1 trou MEDIA	320-408	320-410	320-412	320-413	320-414	320-415	320-417	320-418	320-419	320-421	320-424
321-		Façade 1 trou MEDIA + 1 trou MEDIA + 2 trous MEDIA	321-408	321-410	321-412	321-413	321-414	321-415	321-417	321-418	321-419	321-421	321-424
322-		Façade 1 trou MEDIA + 2 trous MEDIA + 2 trous MEDIA	322-408	322-410	322-412	322-413	322-414	322-415	322-417	322-418	322-419	322-421	322-424
323-		Façade 2 trous MEDIA + 2 trous MEDIA + 2 trous MEDIA	323-408	323-410	323-412	323-413	323-414	323-415	323-417	323-418	323-419	323-421	323-424
324-		Façade 1 prise 2P+T + 1 trou MEDIA + 3 trous TV-FM-SAT	324-408	324-410	324-412	324-413	324-414	324-415	324-417	324-418	324-419	324-421	324-424
325-		Façade 1 prise 2P+T + 2 trous MEDIA + 3 trous TV-FM-SAT	325-408	325-410	325-412	325-413	325-414	325-415	325-417	325-418	325-419	325-421	325-424
326-		Façade 1 prise 2P+T + 1 MEDIA + 1 MEDIA	326-408	326-410	326-412	326-413	326-414	326-415	326-417	326-418	326-419	326-421	326-424
327-		Façade 1 prise 2P+T + 1 MEDIA + 2 MEDIAS	327-408	327-410	327-412	327-413	327-414	327-415	327-417	327-418	327-419	327-421	327-424
328-		Façade 1 MEDIA + 1 MEDIA + 3 trous TV/FM/SAT	328-408	328-410	328-412	328-413	328-414	328-415	328-417	328-418	328-419	328-421	328-424
<b>PRIX PUBLIC HT</b>			227,20 €	194,40 €	194,40 €	227,20 €	225,10 €	225,10 €	225,10 €	210,70 €	210,70 €	277,30 €	277,30 €

⊙ Pour remplacer la prise 2 P+t par une prise **Schuko**, ajouter la lettre K à la fin de la référence de la façade, le prix reste inchangé (ex: 310-408K).



## - Collection Confiance à Vis - en Laiton

### FAÇADES TRIPLES VERTICALES À VIS

Un appareillage complet se compose d'une façade et des mécanismes simples correspondants aux fonctions souhaitées.



Exemple : Façade + Mécanismes (p.48-49)



#### Façades triples verticales

Dimensions de la façade triple poste :  
80x222x5mm

Noir Mat	Laiton Brossé	Acier Brossé	Blanc Mat	Canon de Fusil	Chrome	Vieux Bronze	Nickel Satiné	Laiton Satiné	Or (poli miroir)	Blanc Émail
408	410	412	413	414	415	417	418	419	421	424

Couleur de levier recommandée		NOIR	DORE	ACIER	BLANC	ACIER	ACIER	DORE	ACIER	DORE	DORE	DORE	
353-		Façade 3 trous oblongs	353-408	353-410	353-412	353-413	353-414	353-415	353-417	353-418	353-419	353-421	353-424
354-		Façade 1 trou oblong + 1 trou oblong + 2 trous oblongs	354-408	354-410	354-412	354-413	354-414	354-415	354-417	354-418	354-419	354-421	354-424
355-		Façade 1 trou oblong + 2 trous oblongs + 2 trous oblongs	355-408	355-410	355-412	355-413	355-414	355-415	355-417	355-418	355-419	355-421	355-424
356-		Façade 2 trous oblongs + 2 trous oblongs + 2 trous oblongs	356-408	356-410	356-412	356-413	356-414	356-415	356-417	356-418	356-419	356-421	356-424
<b>PRIX PUBLIC HT</b>			<b>223,40 €</b>	<b>190,80 €</b>	<b>190,80 €</b>	<b>223,40 €</b>	<b>222,80 €</b>	<b>222,80 €</b>	<b>222,80 €</b>	<b>207,80 €</b>	<b>207,80 €</b>	<b>268,80 €</b>	<b>268,80 €</b>
360-		Façade 3 prises 2P+T	360-408	360-410	360-412	360-413	360-414	360-415	360-417	360-418	360-419	360-421	360-424
361-		Façade 1 trou oblong + 2 prises 2P+T	361-408	361-410	361-412	361-413	361-414	361-415	361-417	361-418	361-419	361-421	361-424
362-		Façade 2 trous oblongs + 2 prises 2P+T	362-408	362-410	362-412	362-413	362-414	362-415	362-417	362-418	362-419	362-421	362-424
363-		Façade 2 prises 2P+T + 1 trou MEDIA	363-408	363-410	363-412	363-413	363-414	363-415	363-417	363-418	363-419	363-421	363-424
<b>PRIX PUBLIC HT</b>			<b>227,20 €</b>	<b>194,40 €</b>	<b>194,40 €</b>	<b>227,20 €</b>	<b>225,10 €</b>	<b>225,10 €</b>	<b>225,10 €</b>	<b>210,70 €</b>	<b>210,70 €</b>	<b>277,30 €</b>	<b>277,30 €</b>

⊕ Pour remplacer la prise 2 P+t par une prise **Schuko**, ajouter la lettre **K** à la fin de la référence de la façade, le prix reste inchangé (ex: 361-408K).



## - Collection Confidence à Vis - en Laiton








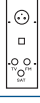




### FAÇADES TRIPLES VERTICALES À VIS


Un appareillage complet se compose d'une façade et des mécanismes simples correspondants aux fonctions souhaitées.

#### Façades triples verticales

Dimensions de la façade triple poste :  
80x222x5mm

Noir Mat	Laiton Brossé	Acier Brossé	Blanc Mat	Canon de Fusil	Chrome	Vieux Bronze	Nickel Satiné	Laiton Satiné	Or (poli miroir)	Blanc Émail
408	410	412	413	414	415	417	418	419	421	424

Couleur de levier recommandée			NOIR	DORE	ACIER	BLANC	ACIER	ACIER	DORE	ACIER	DORE	DORE	DORE
364-		Façade 2 prises 2P+T + 2 trous MEDIA	364-408	364-410	364-412	364-413	364-414	364-415	364-417	364-418	364-419	364-421	364-424
365-		Façade 2 prises 2P+T + 3 trous TV-FM-SAT	365-408	365-410	365-412	365-413	365-414	365-415	365-417	365-418	365-419	365-421	365-424
366-		Façade 1 trou oblong + 1 trou oblong + 1 prise 2P+T	366-408	366-410	366-412	366-413	366-414	366-415	366-417	366-418	366-419	366-421	366-424
370-		Façade 1 trou MEDIA + 1 trou MEDIA + 1 trou MEDIA	370-408	370-410	370-412	370-413	370-414	370-415	370-417	370-418	370-419	370-421	370-424
371-		Façade 1 trou MEDIA + 1 trou MEDIA + 2 trous MEDIA	371-408	371-410	371-412	371-413	371-414	371-415	371-417	371-418	371-419	371-421	371-424
372-		Façade 1 trou MEDIA + 2 trous MEDIA + 2 trous MEDIA	372-408	372-410	372-412	372-413	372-414	372-415	372-417	372-418	372-419	372-421	372-424
373-		Façade 2 trous MEDIA + 2 trous MEDIA + 2 trous MEDIA	373-408	373-410	373-412	373-413	373-414	373-415	373-417	373-418	373-419	373-421	373-424
374-		Façade 1 prise 2P+T + 1 trou MEDIA + 3 trous TV/FM/SAT	374-408	374-410	374-412	374-413	374-414	374-415	374-417	374-418	374-419	374-421	374-424
375-		Façade 1 prise 2P+T + 2 trous MEDIA + 3 trous TV/FM/SAT	375-408	375-410	375-412	375-413	375-414	375-415	375-417	375-418	375-419	375-421	375-424
376-		Façade 1 prise 2P+T + 1 MEDIA + 1 MEDIA	376-408	376-410	376-412	376-413	376-414	376-415	376-417	376-418	376-419	376-421	376-424
377-		Façade 1 prise 2P+T + 1 MEDIA + 2 trous MEDIA	377-408	377-410	377-412	377-413	377-414	377-415	377-417	377-418	377-419	377-421	377-424
378-		Façade 1 MEDIA + 1 MEDIA + 3 trous TV/FM/SAT	378-408	378-410	378-412	378-413	378-414	378-415	378-417	378-418	378-419	378-421	378-424
<b>PRIX PUBLIC HT</b>			227,20 €	194,40 €	194,40 €	227,20 €	225,10 €	225,10 €	225,10 €	210,70 €	210,70 €	277,30 €	277,30 €

 Pour remplacer la prise 2 P+t par une prise **Schuko**, ajouter la lettre K à la fin de la référence de la façade, le prix reste inchangé (ex: 376-408K).



## - Collection Confidence - en Laiton

### FAÇADES QUADRUPLES HORIZONTALES À VIS

Un appareillage complet se compose d'une façade et des mécanismes simples correspondants aux fonctions souhaitées.

Exemple : Façade + Mécanismes (p.48-49)



#### Façades quadruples horizontales

Dimensions de la façade quadruple poste : 293x80x5mm

	Noir Mat	Laiton Brossé	Acier Brossé	Blanc Mat	Canon de Fusil	Chrome	Vieux Bronze	Nickel Satiné	Laiton Satiné	Or (poli miroir)	Blanc Email	
	408	410	412	413	414	415	417	418	419	421	424	
Couleur de levier recommandée	NOIR	DORE	ACIER	ACIER	ACIER	ACIER	DORE	ACIER	DORE	DORE	DORE	
430-	Façade 4 prises 2P+T	430-408	430-410	430-412	430-413	430-414	430-415	430-417	430-418	430-419	430-421	430-424
431-	Façade 3 prises 2P+T + 1 trou MEDIA	431-408	431-410	431-412	431-413	431-414	431-415	431-417	431-418	431-419	431-421	431-424
433-	Façade 2 prises 2P+T + 2 trous MEDIA	433-408	433-410	433-412	433-413	433-414	433-415	433-417	433-418	433-419	433-421	433-424
<b>PRIX PUBLIC HT</b>	<b>325,60 €</b>	<b>278,80 €</b>	<b>278,80 €</b>	<b>325,60 €</b>	<b>322,90 €</b>	<b>322,90 €</b>	<b>322,90 €</b>	<b>305,60 €</b>	<b>305,60 €</b>	<b>404,10 €</b>	<b>404,10 €</b>	

Pour remplacer la prise 2 P+T par une prise **Schuko**, ajouter la lettre K à la fin de la référence de la façade, le prix reste inchangé (ex: 430-408K).



## - Collection Confidence - en Laiton












## - Collection Confidence à Vis - en Laiton

### MÉCANISMES RENFORCÉS POUR FAÇADES ÉTROITES LONGUES À PUSH

Un appareillage complet se compose d'une façade et des mécanismes simples correspondants aux fonctions souhaitées.

#### Mécanismes pour façades étroites longues à PUSH

			PUSH NOIR ● 072-...B	PRIX PUBLIC HT	PUSH ACIER ● 073-...B	PRIX PUBLIC HT	PUSH DORE ● 074-...B	PRIX PUBLIC HT	
Poussoir	-041B		Mécanisme 1 Poussoir PUSH Ø8 mm	072-041B	18,80 €	073-041B	11,70 €	074-041B	18,50 €
	-042B		Mécanisme 2 Poussoirs PUSH Ø8 mm proches	072-042B	37,60 €	073-042B	23,40 €	074-042B	37,10 €
	-044B		Mécanisme 2 Poussoirs PUSH Ø8 mm éloignés	072-044B	37,60 €	073-044B	23,40 €	074-044B	37,10 €
	-043B		Mécanisme 3 Poussoirs PUSH Ø8 mm	072-043B	56,50 €	073-043B	35,10 €	074-043B	55,60 €
	-046B		Mécanisme 4 Poussoirs PUSH Ø8 mm	072-046B	75,30 €	073-046B	46,80 €	074-046B	74,20 €
	-045B		Mécanisme 5 Poussoirs PUSH Ø8 mm	072-045B	94,10 €	073-045B	58,50 €	074-045B	92,70 €
	-047B		Mécanisme 1 Poussoir PUSH Ø8 mm pour LED	072-047B	18,80 €	073-047B	11,70 €	074-047B	18,50 €
Poussoir Ø22 mm	-051B		Mécanisme 1 Poussoir PUSH Anti-Vandal Ø22mm	072-051B	58,30 €	073-051B	58,30 €	074-051B	58,30 €
	-052B		Mécanisme 2 Poussoirs PUSH Anti-Vandal Ø22mm	072-052B	116,60 €	073-052B	116,60 €	074-052B	116,60 €

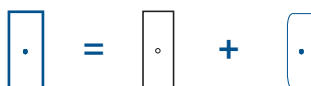


## - Collection Confiance à Vis - en Laiton

### FAÇADES ÉTROITES LONGUES À PUSH À VIS

Un appareillage complet se compose d'une façade et des mécanismes simples correspondants aux fonctions souhaitées.

Exemple : Façade + Mécanisme



#### Façades étroites longues PUSH

Dimensions de la façade étroite longue :  
40x125x5mm

Noir Mat	Laiton Brossé	Acier Brossé	Blanc Mat	Canon de Fusil	Chrome	Vieux Bronze	Nickel Satiné	Laiton Satiné	Or (poli miroir)	Blanc Émail
408	410	412	413	414	415	417	418	419	421	424

Couleur de PUSH recommandé		NOIR	DORE	ACIER	ACIER	ACIER	ACIER	DORE	ACIER	DORE	DORE	DORE	
121-		Façade 1 trou PUSH Ø8 mm	121-408	121-410	121-412	121-413	121-414	121-415	121-417	121-418	121-419	121-421	121-424
122-		Façade 2 trous PUSH Ø8 mm proches	122-408	122-410	122-412	122-413	122-414	122-415	122-417	122-418	122-419	122-421	122-424
126-		Façade 2 trous PUSH Ø8 mm éloignés	126-408	126-410	126-412	126-413	126-414	126-415	126-417	126-418	126-419	126-421	126-424
123-		Façade 3 trous PUSH Ø8 mm	123-408	123-410	123-412	123-413	123-414	123-415	123-417	123-418	123-419	123-421	123-424
124-		Façade 4 trous PUSH Ø8 mm	124-408	124-410	124-412	124-413	124-414	124-415	124-417	124-418	124-419	124-421	124-424
125-		Façade 5 trous PUSH Ø8 mm	125-408	125-410	125-412	125-413	125-414	125-415	125-417	125-418	125-419	125-421	125-424
PRIX PUBLIC HT			77,90 €	69,00 €	69,00 €	77,90 €	77,30 €	77,30 €	77,30 €	76,90 €	76,90 €	99,30 €	99,30 €
127-		Façade 1 trou PUSH Ø8 mm + LED	127-408	127-410	127-412	127-413	127-414	127-415	127-417	127-418	127-419	127-421	127-424
PRIX PUBLIC HT			124,60 €	113,00 €	113,00 €	124,60 €	123,10 €	123,10 €	123,10 €	121,50 €	121,50 €	147,20 €	147,20 €
128-		Façade 1 trou PUSH Anti-Vandal Ø22 mm	128-408	128-410	128-412	128-413	128-414	128-415	128-417	128-418	128-419	128-421	128-424
129-		Façade 2 trous PUSH Anti-Vandal Ø22 mm	129-408	129-410	129-412	129-413	129-414	129-415	129-417	129-418	129-419	129-421	129-424
PRIX PUBLIC HT			85,90 €	74,30 €	74,30 €	85,90 €	84,20 €	84,20 €	84,20 €	80,40 €	80,40 €	102,10 €	102,10 €



## - Collection Confidence à Vis - en Laiton

### MÉCANISMES RENFORCÉS POUR FAÇADES PUSH À VIS



#### Mécanismes PUSH

Mécanismes PUSH			PUSH NOIR ● 072-...B	PRIX PUBLIC HT	PUSH ACIER ● 073-...B	PRIX PUBLIC HT	PUSH DORE ● 074-...B	PRIX PUBLIC HT
PUSH Façades SIMPLES ET DOUBLES	-141B	Mécanisme 1 Poussoir PUSH Ø8 mm	072-141B	18,80 €	073-141B	11,70 €	074-141B	18,50 €
	-142B	Mécanisme 2 Poussoirs PUSH Ø8 mm	072-142B	37,60 €	073-142B	23,40 €	074-142B	37,10 €
	-143B	Mécanisme 3 Poussoirs PUSH Ø8 mm	072-143B	56,50 €	073-143B	35,10 €	074-143B	55,60 €
	-144B	Mécanisme 4 Poussoirs PUSH Ø8 mm	072-144B	75,30 €	073-144B	46,80 €	074-144B	74,20 €
	-146B	Mécanisme 1 Poussoir PUSH pour LED	072-146B	18,80 €	073-146B	11,70 €	074-146B	18,50 €
	-151B	Mécanisme 1 PUSH Anti-Vandal Ø22 mm	072-151B	58,30 €	073-151B	58,30 €	074-151B	58,30 €



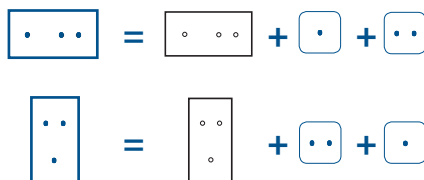


## - Collection Confidence à Vis - en Laiton

### FAÇADES PUSH A VIS

Un appareillage complet se compose d'une façade et des mécanismes simples correspondants aux fonctions souhaitées.

Exemple : Façade + Mécanismes



#### Façades simples à PUSH

Dimensions de la façade simple poste :  
80x80x5mm

Noir Mat	Laiton Brossé	Acier Brossé	Blanc Mat	Canon de Fusil	Chrome	Vieux Bronze	Nickel Satiné	Laiton Satiné	Or (poli miroir)	Blanc Émail
408	410	412	413	414	415	417	418	419	421	424

Couleur de PUSH recommandée			NOIR	DORE	ACIER	ACIER	ACIER	ACIER	DORE	ACIER	DORE	DORE	DORE
141-		Façade 1 trou PUSH Ø8 mm	141-408	141-410	141-412	141-413	141-414	141-415	141-417	141-418	141-419	141-421	141-424
142-		Façade 2 trous PUSH Ø8 mm	142-408	142-410	142-410	142-413	142-414	142-415	142-417	142-418	142-419	142-421	142-424
146-		Façade 2 trous PUSH Ø8 mm+ LED	146-408	146-410	146-410	146-413	146-414	146-415	146-417	146-418	146-419	146-421	146-424
143-		Façade 3 trous PUSH Ø8 mm	143-408	143-410	143-412	143-413	143-414	143-415	143-417	143-418	143-419	143-421	143-424
144-		Façade 4 trous PUSH Ø8 mm	144-408	144-410	144-412	144-413	144-414	144-415	144-417	144-418	144-419	144-421	144-424
145-		Façade 1 trou PUSH Anti-Vandal Ø22 mm	145-408	145-410	145-412	145-413	145-414	145-415	145-417	145-418	145-419	145-421	145-424
PRIX PUBLIC HT			79,50 €	68,60 €	68,60 €	79,50 €	76,00 €	76,00 €	76,00 €	72,90 €	72,90 €	109,90 €	109,90 €

#### Façades double à PUSH

Dimensions de la façade double poste :  
151x80x5mm

Noir Mat	Laiton Brossé	Acier Brossé	Blanc Mat	Canon de Fusil	Chrome	Vieux Bronze	Nickel Satiné	Laiton Satiné	Or (poli miroir)	Blanc Émail
408	410	412	413	414	415	417	418	419	421	424

Couleur de PUSH recommandée			NOIR	DORE	ACIER	ACIER	ACIER	ACIER	DORE	ACIER	DORE	DORE	DORE
182-		Façade 2 trous PUSH Ø8 mm	182-408	182-410	182-412	182-413	182-414	182-415	182-417	182-418	182-419	182-421	182-424
184-		Façade 4 trous PUSH Ø8 mm	184-408	184-410	184-412	184-413	184-414	184-415	184-417	184-418	184-419	184-421	184-424
162-		Façade 2 trous PUSH Ø8 mm	162-408	162-410	162-412	162-413	162-414	162-415	162-417	162-418	162-419	162-421	162-424
164-		Façade 4 trous PUSH Ø8 mm	164-408	164-410	164-412	164-413	164-414	164-415	164-417	164-418	164-419	164-421	164-424
PRIX PUBLIC HT			140,90 €	128,90 €	128,90 €	140,90 €	139,80 €	139,80 €	139,80 €	135,90 €	135,90 €	189,70 €	189,70 €

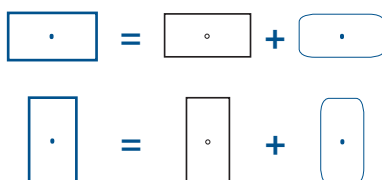


## - Collection Confidence à Vis - en Laiton

### FAÇADES PUSH SPÉCIALES À VIS

Certaines façades doubles ne sont pas compatibles avec deux mécanismes simples : les façades spéciales\*.





Exemple : Façade + Mécanisme



#### Façades doubles horizontales spéciales à PUSH

Dimensions de la façade double poste :  
151x80x5mm







Noir Mat	Laiton Brossé	Acier Brossé	Blanc Mat	Canon de Fusil	Chrome	Vieux Bronze	Nickel Satiné	Laiton Satiné	Or (poli miroir)	Blanc Émail
408	410	412	413	414	415	417	418	419	421	424

Couleur de PUSH recommandée		NOIR	DORE	ACIER	ACIER	ACIER	ACIER	DORE	ACIER	DORE	DORE	DORE
181-	 <b>Façade 1 trou PUSH Ø8 mm*</b>	181-408	181-410	181-412	181-413	181-414	181-415	181-417	181-418	181-419	181-421	181-424
183-	 <b>Façade 3 trous PUSH Ø8 mm*</b>	183-408	183-410	183-412	183-413	183-414	183-415	183-417	183-418	183-419	183-421	183-424
185-	 <b>Façade 5 trous PUSH Ø8 mm*</b>	185-408	185-410	185-412	185-413	185-414	185-415	185-417	185-418	185-419	185-421	185-424
186-	 <b>Façade 6 trous PUSH Ø8 mm*</b>	186-408	186-410	186-412	186-413	186-414	186-415	186-417	186-418	186-419	186-421	186-424
PRIX PUBLIC HT		140,90 €	128,90 €	128,90 €	140,90 €	139,80 €	139,80 €	139,80 €	135,90 €	135,90 €	189,70 €	189,70 €

#### Façades doubles verticales spéciales à PUSH

Dimensions de la façade double poste :  
80x151x5mm

Noir Mat	Laiton Brossé	Acier Brossé	Blanc Mat	Canon de Fusil	Chrome	Vieux Bronze	Nickel Satiné	Laiton Satiné	Or (poli miroir)	Blanc Émail
408	410	412	413	414	415	417	418	419	421	424

Couleur de PUSH recommandée		NOIR	DORE	ACIER	ACIER	ACIER	ACIER	DORE	ACIER	DORE	DORE	DORE
161-	 <b>Façade 1 trou PUSH Ø8 mm*</b>	161-408	161-410	161-412	161-413	161-414	161-415	161-417	161-418	161-419	161-421	161-424
163-	 <b>Façade 3 trous PUSH Ø8 mm*</b>	163-408	163-410	163-412	163-413	163-414	163-415	163-417	163-418	163-419	163-421	163-424
165-	 <b>Façade 5 trous PUSH Ø8 mm*</b>	165-408	165-410	165-412	165-413	165-414	165-415	165-417	165-418	165-419	165-421	165-424
166-	 <b>Façade 6 trous PUSH Ø8 mm*</b>	166-408	166-410	166-412	166-413	166-414	166-415	166-417	166-418	166-419	166-421	166-424
167-	 <b>Façade 1 trou PUSH Anti-Vandal Ø22 mm*</b>	167-408	167-410	167-412	167-413	167-414	167-415	167-417	167-418	167-419	167-421	167-424
168-	 <b>Façade 2 trous PUSH Anti-Vandal Ø22 mm*</b>	168-408	168-410	168-412	168-413	168-414	168-415	168-417	168-418	168-419	168-421	168-424
PRIX PUBLIC HT		140,90 €	128,90 €	128,90 €	140,90 €	139,80 €	139,80 €	139,80 €	135,90 €	135,90 €	189,70 €	189,70 €



## - Collection Confiance à Vis - en Laiton

### MECANISMES RENFORCES POUR FAÇADES PUSH SPÉCIALES À VIS

Ci-après un tableau récapitulatif des mécanismes compatibles avec les façades PUSH spéciales.

#### Mécanismes pour façades doubles horizontales spéciales à PUSH

				PUSH NOIR	PRIX	PUSH ACIER	PRIX	PUSH DORE	PRIX
				● 072-...B	PUBLIC HT	● 073-...B	PUBLIC HT	● 074-...B	PUBLIC HT
PUSH Façades DOUBLES HORIZONTALES	-341B		Mécanisme 1 Poussoir PUSH Ø8 mm	072-341B	18,80 €	073-341B	11,70 €	074-341B	18,50 €
	-343B		Mécanisme 3 Poussoirs PUSH Ø8 mm	072-343B	56,50 €	073-343B	35,10 €	074-343B	55,60 €
	-345B		Mécanisme 5 Poussoirs PUSH Ø8 mm	072-345B	94,10 €	073-345B	71,80 €	074-345B	94,10 €
	-346B		Mécanisme 6 Poussoirs PUSH Ø8 mm	072-346B	112,90 €	073-346B	70,30 €	074-346B	111,20 €

#### Mécanismes pour façades doubles verticales spéciales à PUSH

				PUSH NOIR	PRIX	PUSH ACIER	PRIX	PUSH DORE	PRIX
				● 072-...G	PUBLIC HT	● 073-...G	PUBLIC HT	● 074-...G	PUBLIC HT
PUSH Façades DOUBLES VERTICALES	-241B		Mécanisme 1 Poussoir PUSH Ø8 mm	072-241B	18,80 €	073-241B	11,70 €	074-241B	18,50 €
	-243B		Mécanisme 3 Poussoirs PUSH Ø8 mm	072-243B	56,50 €	073-243B	35,10 €	074-243B	55,60 €
	-245B		Mécanisme 5 Poussoirs PUSH Ø8 mm	072-245B	94,10 €	073-245B	71,80 €	074-245B	94,10 €
	-246B		Mécanisme 6 Poussoirs PUSH Ø8 mm	072-246B	112,90 €	073-246B	70,30 €	074-246B	111,20 €
	-251B		Mécanisme 1 PUSH Anti-Vandal Ø22 mm	072-251B	58,30 €	073-251B	58,30 €	074-251B	58,30 €
	-252B		Mécanisme 2 PUSH Anti-Vandal Ø22 mm	072-252B	116,60 €	073-252B	116,60 €	074-252B	116,60 €



## - Collection Confidence à vis - en Laiton

### FAÇADES SPÉCIFIQUES À VIS






#### Façades spécifiques pour mécanismes de prises hôtelières

Noir Mat	Laiton Brossé	Acier Brossé	Blanc Mat	Canon de Fusil	Chrome	Vieux Bronze	Nickel Satiné	Laiton Satiné	Or (poli miroir)	Blanc Émail
408	410	412	413	414	415	417	418	419	421	424

278-		Façades pour mécanisme rasoir (réf.LN4703 + L4177 ou NT4177 selon coloris) 151x80x7mm	278-408	278-410	278-412	278-413	278-414	278-415	278-417	278-418	278-419	278-421	278-424
PRIX PUBLIC HT			165,90 €	149,50 €	149,50 €	165,90 €	164,30 €	164,30 €	164,30 €	153,20 €	153,20 €	208,90 €	208,90 €
2020-		Façade pour mécanisme rasoir (réf.671 59) 80x160x14 mm	2020-408	2020-410	2020-412	2020-413	2020-414	2020-415	2020-417	2020-418	2020-419	2020-421	2020-424
PRIX PUBLIC HT			221,50 €	214,70 €	214,70 €	221,50 €	220,40 €	220,40 €	220,40 €	218,70 €	218,70 €	259,70 €	259,70 €
1005-		Façade pour mécanisme porte carte (réf.LN4549 + L4547 + LN4702M) 80x80x12 mm	1005-408	1005-410	1005-412	1005-413	1005-414	1005-415	1005-417	1005-418	1005-419	1005-421	1005-424
PRIX PUBLIC HT			164,90 €	153,60 €	153,60 €	164,90 €	158,60 €	158,60 €	158,60 €	156,90 €	156,90 €	175,90 €	175,90 €

#### Façades spécifiques pour mécanismes type BTICINO "Living light" (trou 45x45mm)

Noir Mat	Laiton Brossé	Acier Brossé	Blanc Mat	Canon de Fusil	Chrome	Vieux Bronze	Nickel Satiné	Laiton Satiné	Or (poli miroir)	Blanc Émail
408	410	412	413	414	415	417	418	419	421	424

1006-		Façade simple 80x80x7 mm	1006-408	1006-410	1006-412	1006-413	1006-414	1006-415	1006-417	1006-418	1006-419	1006-421	1006-424
PRIX PUBLIC HT			118,50 €	109,30 €	109,30 €	118,50 €	117,20 €	117,20 €	117,20 €	114,50 €	114,50 €	133,50 €	133,50 €
2034-		Façade double horizontale 151x80x7 mm	2034-408	2034-410	2034-412	2034-413	2034-414	2034-415	2034-417	2034-418	2034-419	2034-421	2034-424
2038-		Façade double verticale 80x151x7 mm	2038-408	2038-410	2038-412	2038-413	2038-414	2038-415	2038-417	2038-418	2038-419	2038-421	2038-424
PRIX PUBLIC HT			165,90 €	149,50 €	149,50 €	165,90 €	164,30 €	164,30 €	164,30 €	153,20 €	153,20 €	208,90 €	208,90 €
3045-		Façade triple horizontale 222x80x7 mm	3045-408	3045-410	3045-412	3045-413	3045-414	3045-415	3045-417	3045-418	3045-419	3045-421	3045-424
3046-		Façade triple verticale 80x222x7 mm	3046-408	3046-410	3046-412	3046-413	3046-414	3046-415	3046-417	3046-418	3046-419	3046-421	3046-424
PRIX PUBLIC HT			239,50 €	214,20 €	214,20 €	239,50 €	237,50 €	237,50 €	237,50 €	224,00 €	224,00 €	301,50 €	301,50 €



## - Collection Confidence à vis - en Laiton

### FAÇADES SPÉCIFIQUES À VIS

Façades à graver, selon vos motifs et polices.

#### Façades nues à graver et gravures :

Dimensions des façades :  
80x80x5mm et 151x80x5mm

Noir Mat	Laiton Brossé	Acier Brossé	Blanc Mat	Canon de Fusil	Chrome	Vieux Bronze	Nickel Satiné	Laiton Satiné	Or (poli miroir)	Blanc Émail
408	410	412	413	414	415	417	418	419	421	424

1050-		Façade simple nue pour gravure	1050-408	1050-410	1050-412	1050-413	1050-414	1050-415	1050-417	1050-418	1050-419	1050-421	1050-424
<b>PRIX PUBLIC HT</b>			88,20 €	77,00 €	77,00 €	88,20 €	85,40 €	85,40 €	85,40 €	82,70 €	82,70 €	115,50 €	115,50 €
2050-		Façade double horizontale nue pour gravure	2050-408	2050-410	2050-412	2050-413	2050-414	2050-415	2050-417	2050-418	2050-419	2050-421	2050-424
<b>PRIX PUBLIC HT</b>			146,10 €	134,10 €	134,10 €	146,10 €	144,00 €	144,00 €	144,00 €	140,40 €	140,40 €	195,90 €	195,90 €
2052-		Façade double verticale nue pour gravure	2052-408	2052-410	2052-412	2052-413	2052-414	2052-415	2052-417	2052-418	2052-419	2052-421	2052-424
<b>PRIX PUBLIC HT</b>			146,10 €	134,10 €	134,10 €	146,10 €	144,00 €	144,00 €	144,00 €	140,40 €	140,40 €	195,90 €	195,90 €

GRAVURES		A-Hauteur de lettre 2 à 5 mm	Prix Public HT	B-Hauteur de lettre 5 à 10 mm	Prix Public HT	C-Hauteur de lettre 10 à 20 mm	Prix Public HT
GRAV2	Gravure Mot de 1 à 5 lettres	GRAV2-A	30 €	GRAV2-B	40 €	GRAV2-C	75 €
GRAV6	Gravure Mot de 6 à 10 lettres	GRAV6-A	40 €	GRAV6-B	50 €	GRAV6-C	90 €
GRAV11	Gravure Mot de 11 à 20 lettres	GRAV11-A	55 €	GRAV11-B	65 €	GRAV11-C	110 €
GRAV21	Gravure Mot de 21 à 30 lettres	GRAV21-A	75 €	GRAV21-B	85 €	GRAV21-C	140 €



# - Collection Confidence -

## GUICHETS LUMINEUX

### FAÇADES À VIS

Les GUICHETS LUMINEUX Confidence à vis sont adaptés à l'hôtellerie, au tertiaire et aux parties communes grand passage. Ils sont présentés en 11 finitions standards.

Pour composer un appareil complet, on associe une façade et un mécanisme.

#### Façades :





Dimensions de la façade simple poste :  
80x80x5mm

Dimensions de la façade double poste :  
151x80x5mm

Noir Mat	Laiton Brossé	Acier Brossé	Blanc Mat	Canon de Fusil	Chrome	Vieux Bronze	Nickel Satiné	Laiton Satiné	Or (poli miroir)	Blanc Émail
408	410	412	413	414	415	417	418	419	421	424

149-		Façade 1 PUSH + «PORTE» rétro-éclairé	149-408	149-410	149-412	149-413	149-414	149-415	149-417	149-418	149-419	149-421	149-424
150-		Façade 1 PUSH + «LUMIERE» rétro-éclairé	150-408	150-410	150-412	150-413	150-414	150-415	150-417	150-418	150-419	150-421	150-424
PRIX PUBLIC HT			107,10 €	97,00 €	97,00 €	107,10 €	105,80 €	105,80 €	105,80 €	102,30 €	102,30 €	136,50 €	136,50 €
170-		Façade 2 PUSH + «LUMIERE» et «PORTE» rétro-éclairés	170-408	170-410	170-412	170-413	170-414	170-415	170-417	170-418	170-419	170-421	170-424
PRIX PUBLIC HT			192,60 €	171,50 €	171,50 €	192,60 €	189,90 €	189,90 €	189,90 €	178,90 €	178,90 €	225,90 €	225,90 €

#### Mécanismes

	Couleur de LED 220 volts	Désignation	Mécanismes	PUSH noir	PUSH acier	PUSH Doré
-155B	LED blanc	Mécanisme 1 PUSH + Rétro-éclairage blanc		072-155B	073-155B	074-155B
-156B	LED bleu	Mécanisme 1 PUSH + Rétro-éclairage bleu		072-156B	073-156B	074-156B
PRIX PUBLIC HT				95,60 €	88,40 €	95,30 €
-255B	LED blanc	Mécanisme 2 PUSH + Rétro-éclairage blanc		072-255B	073-255B	074-255B
-256B	LED bleu	Mécanisme 2 PUSH + Rétro-éclairage bleu		072-256B	073-256B	074-256B
PRIX PUBLIC HT				191,10 €	176,90 €	190,60 €



## - Collection Confidence -

### GUICHETS LUMINEUX

Les GUICHETS LUMINEUX Confidence sont composés d'une façade aimantée, sans vis apparentes pour un design épuré. Ils sont présentés en 11 finitions standards.



Pour composer un appareil complet, on associe une façade et un mécanisme.

#### Façades :





Dimensions de la façade simple poste :  
80x80x5 mm


Dimensions de la façade double poste :  
151x80x5 mm

Noir Mat	Laiton Brossé	Acier Brossé	Blanc Mat	Canon de Fusil	Chrome	Vieux Bronze	Nickel Satiné	Laiton Satiné	Or (poli miroir)	Blanc Émail
408	410	412	413	414	415	417	418	419	421	424

149-		Façade 1 PUSH + «PORTE» rétro-éclairé	149-408M	149-410M	149-412M	149-413M	149-414M	149-415M	149-417M	149-418M	149-419M	149-421M	149-424M
150-		Façade 1 PUSH + «LUMIERE» rétro-éclairé	150-408M	150-410M	150-412M	150-413M	150-414M	150-415M	150-417M	150-418M	150-419M	150-421M	150-424M
PRIX PUBLIC HT			107,10 €	97,00 €	97,00 €	107,10 €	105,80 €	105,80 €	105,80 €	102,30 €	102,30 €	136,50 €	136,50 €
170-		Façade 2 PUSH + «LUMIERE» et «PORTE» rétro-éclairés	170-408M	170-410M	170-412M	170-413M	170-414M	170-415M	170-417M	170-418M	170-419M	170-421M	170-424M
PRIX PUBLIC HT			192,60 €	171,50 €	171,50 €	192,60 €	189,90 €	189,90 €	189,90 €	178,90 €	178,90 €	225,90 €	225,90 €

#### Mécanismes

	Couleur de LED 220 volts	Désignation	Mécanismes	PUSH noir	PUSH acier	PUSH Doré
-155G	LED blanc	Mécanisme 1 PUSH + Rétro-éclairage blanc		072-155G	073-155G	074-155G
-156G	LED bleu	Mécanisme 1 PUSH + Rétro-éclairage bleu		072-156G	073-156G	074-156G
PRIX PUBLIC HT				95,60 €	88,40 €	95,30 €
-255G	LED blanc	Mécanisme 2 PUSH + Rétro-éclairage blanc		072-255G	073-255G	074-255G
-256G	LED bleu	Mécanisme 2 PUSH + Rétro-éclairage bleu		072-256G	073-256G	074-256G
PRIX PUBLIC HT				191,10 €	176,90 €	190,60 €



---

- Collection Confidence - Liseuses à Vis -  
en Laiton

---







---

# Confidence Les Liseuses

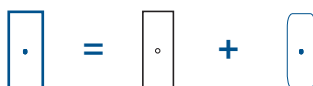
Aussi utiles que décoratives, ces parures lumières apportent raffinement à votre intérieur et s'harmonisent à vos interrupteurs. Gainées de cuir elles peuvent se fondre ou souligner votre décor.

## - Collection Confiance - Liseuses à Vis - en Laiton

### FAÇADES DE LISEUSES ET SPOT À VIS

Un appareillage complet se compose d'une façade et du mécanisme simples correspondants aux fonctions souhaitées.

Exemple : Façade + Mécanisme



#### Façades de liseuses et spot





Dimensions de la façade étroite longue :

40x125x5mm

Dimensions de la façade simple :

80x80x5mm

Noir Mat	Laiton Brossé	Acier Brossé	Blanc Mat	Canon de Fusil	Chrome	Vieux Bronze	Nickel Satiné	Laiton Satiné	Or (poli miroir)	Blanc Émail
408	410	412	413	414	415	417	418	419	421	424

Couleur du SPOT		CHROME	Laiton	ACIER BROSSÉ	CHROME	CHROME	CHROME	DORE	ACIER BROSSÉ	Laiton	DORE	DORE
201-	 Façade 1 spot	201-408	201-410	201-412	201-413	201-414	201-415	201-417	201-418	201-419	201-421	201-424
202-	 Façade 1 trou oblong + 1 spot	202-408	202-410	202-412	202-413	202-414	202-415	202-417	202-418	202-419	202-421	202-424
203-	 Plate 2 trous oblongs + 1 spot	203-408	203-410	203-412	203-413	203-414	203-415	203-417	203-418	203-419	203-421	203-424
PRIX PUBLIC HT		282,60 €	272,00 €	272,00 €	282,60 €	279,50 €	279,50 €	279,50 €	274,10 €	274,10 €	310,30 €	310,30 €
211-	 Façade 80x80x5 mm + 1 spot	211-408	211-410	211-412	211-413	211-414	211-415	211-417	211-418	211-419	211-421	211-424
PRIX PUBLIC HT		298,60 €	281,30 €	281,30 €	298,60 €	292,30 €	292,30 €	292,30 €	283,20 €	283,20 €	330,20 €	330,20 €

204-	 Façade 1 liseuse flexible 20 cm	204-408	204-410	204-412	204-413	204-414	204-415	204-417	204-418	204-419	204-421	204-424
205-	 Façade 1 liseuse flexible 20 cm + 1 trou oblong	205-408	205-410	205-412	205-413	205-414	205-415	205-417	205-418	205-419	205-421	205-424
206-	 Façade 1 liseuse flexible 20 cm + 2 trous oblong	206-408	206-410	206-412	206-413	206-414	206-415	206-417	206-418	206-419	206-421	206-424
PRIX PUBLIC HT		315,50 €	287,90 €	287,90 €	315,50 €	307,40 €	307,40 €	307,40 €	292,10 €	292,10 €	340,90 €	340,90 €
212-	 Façade simple 1 liseuse flexible 20 cm	212-408	212-410	212-412	212-413	212-414	212-415	212-417	212-418	212-419	212-421	212-424
PRIX PUBLIC HT		320,50 €	292,80 €	292,80 €	320,50 €	312,00 €	312,00 €	312,00 €	297,60 €	297,60 €	362,40 €	362,40 €
207-	 Façade 1 liseuse flexible 30 cm	207-408	207-410	207-412	207-413	207-414	207-415	207-417	207-418	207-419	207-421	207-424
208-	 Façade 1 liseuse flexible 30 cm + 1 trou oblong	208-408	208-410	208-412	208-413	208-414	208-415	208-417	208-418	208-419	208-421	208-424
209-	 Façade 1 liseuse flexible 30 cm + 2 trous oblong	209-408	209-410	209-412	209-413	209-414	209-415	209-417	209-418	209-419	209-421	209-424
PRIX PUBLIC HT		324,30 €	292,60 €	292,60 €	324,30 €	313,20 €	313,20 €	313,20 €	299,60 €	299,60 €	349,50 €	349,50 €
213-	 Façade simple 1 liseuse flexible 30 cm	213-408	213-410	213-412	213-413	213-414	213-415	213-417	213-418	213-419	213-421	213-424
PRIX PUBLIC HT		328,30 €	299,50 €	299,50 €	328,30 €	318,90 €	318,90 €	318,90 €	304,80 €	304,80 €	369,60 €	369,60 €



## - Collection Confiance - Liseuses à Vis - en Laiton

### MÉCANISMES RENFORCÉS POUR LISEUSES À VIS



#### Mécanismes pour façades étroites longues et simples - liseuses

			LEVIER NOIR ● 072-...B	PRIX PUBLIC HT	LEVIER ACIER ● 073-...B	PRIX PUBLIC HT	LEVIER DORE ● 074-...B	PRIX PUBLIC HT	
Va-et-vient + Poussoir	-061B		Mécanisme Support nu	072-061B	3,60 €	073-061B	3,60 €	074-061B	3,60 €
	-062B		Mécanisme 1 Va-et-vient	072-062B	15,80 €	073-062B	8,80 €	074-062B	15,20 €
	-063B		Mécanisme 2 Va-et-vient	072-063B	31,70 €	073-063B	17,60 €	074-063B	30,40 €
	-064B		Mécanisme 1 Va-et-vient + 1 Poussoir	072-064B	32,40 €	073-064B	18,30 €	074-064B	31,10 €
	-065B		Mécanisme 1 Poussoir	072-065B	16,60 €	073-065B	9,50 €	074-065B	15,90 €
	-161B		Mécanisme Support nu	072-161B	3,60 €	073-161B	3,60 €	074-161B	3,60 €

## - Collection Confidence - Liseuses à Vis - en Laiton

### FAÇADES DOUBLES POUR LISEUSES ET SPOT À VIS

#### Façades doubles verticales de liseuses et spot

Dimensions de la façade : 80x151x5mm

		Noir Mat	Laiton Brossé	Acier Brossé	Blanc Mat	Canon de Fusil	Chrome	Vieux Bronze	Nickel Satiné	Laiton Satiné	Or (poli miroir)	Blanc Émail
		408	410	412	413	414	415	417	418	419	421	424
Couleur du SPOT		CHROME	LAITON	ACIER BROSSÉ	CHROME	CHROME	CHROME	DORE	ACIER BROSSÉ	LAITON	DORE	DORE
221-	 Façade 1 spot	221-408	221-410	221-412	221-413	221-414	221-415	221-417	221-418	221-419	221-421	221-424
222-	 Façade 1 trou oblong + 1 spot	222-408	222-410	222-412	222-413	222-414	222-415	222-417	222-418	222-419	222-421	222-424
223-	 Façade 2 trous oblongs + 1 spot	223-408	223-410	223-412	223-413	223-414	223-415	223-417	223-418	223-419	223-421	223-424
224-	 Façade 2 trous oblongs côte/côte + 1 spot	224-408	224-410	224-412	224-413	224-414	224-415	224-417	224-418	224-419	224-421	224-424
<b>PRIX PUBLIC HT</b>		358,50 €	330,10 €	330,10 €	358,50 €	353,70 €	353,70 €	353,70 €	337,90 €	337,90 €	408,30 €	408,30 €
231-	 Façade 1 liseuse flexible 20 cm	231-408	231-410	231-412	231-413	231-414	231-415	231-417	231-418	231-419	231-421	231-424
232-	 Façade 1 liseuse flexible 20cm + 1 trou oblong	232-408	232-410	232-412	232-413	232-414	232-415	232-417	232-418	232-419	232-421	232-424
233-	 Façade 1 liseuse flexible 20cm + 2 trous oblongs	233-408	233-410	233-412	233-413	233-414	233-415	233-417	233-418	233-419	233-421	233-424
234-	 Façade 1 liseuse flexible 20cm + 2 trous oblongs côte/côte	234-408	234-410	234-412	234-413	234-414	234-415	234-417	234-418	234-419	234-421	234-424
<b>PRIX PUBLIC HT</b>		369,50 €	340,80 €	340,80 €	369,50 €	363,00 €	363,00 €	363,00 €	348,50 €	348,50 €	420,20 €	420,20 €
241-	 Façade 1 liseuse flexible 30 cm	241-408	241-410	241-412	241-413	241-414	241-415	241-417	241-418	241-419	241-421	241-424
242-	 Façade 1 liseuse flexible 30 cm + 1 trou oblong	242-408	242-410	242-412	242-413	242-414	242-415	242-417	242-418	242-419	242-421	242-424
243-	 Façade 1 liseuse flexible 30cm + 2 trous oblong	243-408	243-410	243-412	243-413	243-414	243-415	243-417	243-418	243-419	243-421	243-424
244-	 Façade 1 liseuse flexible 30cm + 2 trous oblong côte/côte	244-408	244-410	244-412	244-413	244-414	244-415	244-417	244-418	244-419	244-421	244-424
<b>PRIX PUBLIC HT</b>		373,90 €	346,60 €	346,60 €	373,90 €	371,20 €	371,20 €	371,20 €	357,60 €	357,60 €	431,90 €	431,90 €
251-	 Façade 1 liseuse flexible 40 cm	251-408	251-410	251-412	251-413	251-414	251-415	251-417	251-418	251-419	251-421	251-424
252-	 Façade 1 liseuse flexible 40cm + 1 trou oblong	252-408	252-410	252-412	252-413	252-414	252-415	252-417	252-418	252-419	252-421	252-424
253-	 Façade 1 liseuse flexible 40cm + 2 trous oblong	253-408	253-410	253-412	253-413	253-414	253-415	253-417	253-418	253-419	253-421	253-424
254-	 Façade 1 liseuse flexible 40cm + 2 trous oblong côte/côte	254-408	254-410	254-412	254-413	254-414	254-415	254-417	254-418	254-419	254-421	254-424
<b>PRIX PUBLIC HT</b>		389,40 €	355,20 €	355,20 €	389,40 €	382,80 €	382,80 €	382,80 €	365,00 €	365,00 €	449,80 €	449,80 €



## - Collection Confidence - Liseuses à Vis - en Laiton

### MÉCANISMES RENFORCÉ POUR FAÇADES DOUBLE DE LISEUSES À VIS



#### Mécanismes pour façades doubles verticales - liseuses

			LEVIER NOIR ● 072-...B	PRIX PUBLIC HT	LEVIER ACIER ● 073-...B	PRIX PUBLIC HT	LEVIER DORE ● 074-...B	PRIX PUBLIC HT	
Va-et-vient + Poussoir	-261B		Mécanisme Support nu	072-261B	4,60 €	073-261B	4,60 €	074-261B	4,60 €
	-262B		Mécanisme 1 Va-et-vient	072-262B	15,80 €	073-262B	8,80 €	074-262B	15,20 €
	-263B		Mécanisme 2 Va-et-vient	072-263B	31,70 €	073-263B	17,60 €	074-263B	30,40 €
	-264B		Mécanisme 1 Va-et-vient + 1 Poussoir	072-264B	32,40 €	073-264B	18,30 €	074-264B	31,10 €
	-265B		Mécanisme 2 Va-et-vient côte/côte	072-265B	31,70 €	073-265B	17,60 €	074-265B	30,40 €
	-266B		Mécanisme 1 Va-et-vient 1 Poussoir côte/côte	072-266B	32,40 €	073-266B	18,30 €	074-266B	31,10 €

### Liseuse Cuir

Vous pouvez choisir un habillage du flexible de votre liseuse avec un gainage cuir et des points selliers. Pour une liseuse cuir complète, choisir une façade, y associer un mécanisme et choisir son gainage.

Gainage cuir			Flexible 20 cm	PRIX PUBLIC HT	Flexible 30 cm	PRIX PUBLIC HT	Flexible 40 cm	PRIX PUBLIC HT
Cuir blanc		CUIR1	CUIR1L20	120,00 €	CUIR1L30	150,00 €	CUIR1L40	190,00 €
Cuir beige		CUIR2	CUIR2L20	120,00 €	CUIR2L30	150,00 €	CUIR2L40	190,00 €
Cuir rouge		CUIR3	CUIR3L20	120,00 €	CUIR3L30	150,00 €	CUIR3L40	190,00 €
Cuir marron		CUIR4	CUIR4L20	120,00 €	CUIR4L30	150,00 €	CUIR4L40	190,00 €
Cuir noir		CUIR5	CUIR5L20	120,00 €	CUIR5L30	150,00 €	CUIR5L40	190,00 €



## - Collection Hikari -

---





---

# Hikari

La maison MODELEC lance **Hikari**, nouvelle collection haut de gamme. Fruit d'un partenariat avec les studios HABITAT, le design d'Hikari revisite le style des années 1920/30 en utilisant des finitions en bois ou en résine Terrazzo, tout en y apportant une touche contemporaine.

HIKARI .....	p 78 à 85
Cahier d'inspiration .....	p 80 à 81
Formats et finitions .....	p 82 à 83
Façades à levier .....	p 84 à 85

## Cahier d'inspiration



Terrazzo Noir - 486

Mobilier Spécimen Éditions

**ORPHÉON**

INTERIEUR EN ACCORD MAJEUR

DEPUIS 1976





# Cahier d'inspiration

Collection Hikari

---



Terrazzo Noir - 486



Terrazzo Blanc - 485

**ORPHÉON**

INTERIEUR EN ACCORD MAJEUR


DEPUIS 1976



# INFORMATIONS TECHNIQUES

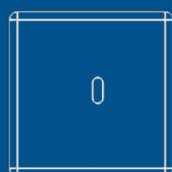
## Dimensions des Façades

Façade simple  
poste  
85x85x6 mm

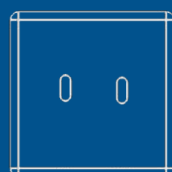


S

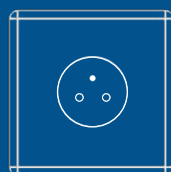
## Codification des Fonctions



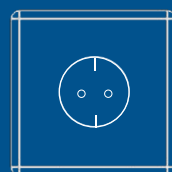
**B1**  
Va et vient  
Poussoir



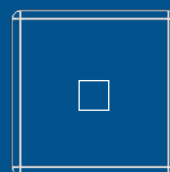
**B2**  
Double  
Va et Vient  
Double Poussoir  
Va et vient +  
Poussoir




**R1**  
Prise 2P+T



**K1**  
Prise Schuko



**M1**  
RJ45  
Chargeur  
USB



**C1**  
TV

## Fixation - Montage

### Recommandations :

Pour plus de confort, veuillez utiliser des boîtes d'encastrement standard diamètre 68 mm et profondeur 50 mm.

Montage : encastré  
Montage façade : clippage

## - Collection Hikari -

### Les détails d'un design subtil




Un levier laiton  
au design  
identitaire


Profils  
arrondis



6 finitions pour des inspirations modernes ou vintage  
grâce aux différentes matières: soft touch, en résine  
Terrazzo ou en bois.



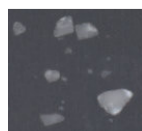
Soft Touch  
Blanc  
481




Soft Touch  
Noir  
482




Terrazzo  
Blanc  
485



Terrazzo  
Noir  
486



Chêne  
Clair  
491



Chêne  
Foncé  
492

## - Collection Hikari -

### MÉCANISMES A CLIP

**Attention**, pour les interrupteurs de la Collection HIKARI, il existe 2 couleurs de support pour le basculeur.  
Nous vous recommandons:

- Le support Blanc (...BHIB) pour les finitions 481 / 485 / 491
- Le support Noir (...BHIN) pour les finitions 482 / 486 / 492

Mécanismes			LEVIER DORE Support BLANC o86-...BHIB	PRIX PUBLIC HT	LEVIER DORE Support NOIR o86-...BHIN	PRIX PUBLIC HT
-030B		Mécanisme 1 Va-et-vient	086-030BHIB	7,40 €	086-030BHIN	7,40 €
-050B		Mécanisme 2 Va-et-vient	086-050BHIB	15,80 €	086-050BHIN	15,80 €
-210B		Mécanisme 1 Poussoir	086-210BHIB	10,00 €	086-210BHIN	10,00 €
-250B		Mécanisme 2 Poussoirs	086-250BHIB	18,00 €	086-250BHIN	18,00 €
-070B		Mécanisme 1 Va-et-vient + 1 Poussoir	086-070BHIB	18,40 €	086-070BHIN	18,40 €

### Prises et médias

-320B		Mécanisme Prise 2P+T	086-320B	7,30 €
-620B		Mécanisme Prise Schuko	086-620B	10,40 €
-360B		Mécanisme TV	086-360B	27,30 €
-390B		Mécanisme RJ45 Cat 6 (3M)	086-390B	18,60 €
-410B		Mécanisme RJ45 Cat 6 BLINDE (3M)	086-410B	28,30 €
-430B		Mécanisme HDMI	086-430B	42,50 €
-450B		Mécanisme USB Data	086-450B	11,50 €
-470B		Mécanisme HP	086-470B	14,80 €
-510B		Mécanisme Chargeur 2 ports USB (5V-2100A)	086-510B	62,60 €

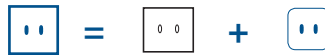


## - Collection Hikari -

### FAÇADES SIMPLES

Un appareillage complet se compose d'une façade et des mécanismes simples correspondants aux fonctions souhaitées.

Exemple : Façade + Mécanisme




#### Façades simples

Dimensions de la façade simple poste : 85x85x5mm

Blanc Soft touch	Noir Soft touch	Terrazzo Blanc	Terrazzo Noir	Chêne Clair	Chêne Foncé
481	482	485	486	491	492

Couleur du support du levier		BLANC	NOIR	BLANC	NOIR	BLANC	NOIR	
131-		Façade 1 trou oblong	131-481	131-482	131-485	131-486	131-491	131-492
132-		Façade 2 trous oblongs	132-481	132-482	132-485	132-486	132-491	132-492
PRIX PUBLIC HT		40,00 €	40,00 €	44,00 €	44,00 €	42,00 €	42,00 €	
190-		Façade Prise 2P+T	190-481	190-482	190-485	190-486	190-491	190-492
190-		Façade Prise Schuko	190-481K	190-482K	190-485K	190-486K	190-491K	190-492K
192-		Façade 1 trou Média	192-481	192-482	192-485	192-486	192-491	192-492
194-		Façade 1 trou pour TV	194-481	194-482	194-485	194-486	194-491	194-492
PRIX PUBLIC HT		43,00 €	43,00 €	47,00 €	47,00 €	45,00 €	45,00 €	



## - Collection Désir Satin -

---





---

# Désir Satin

Désir Satin, une collection aux lignes épurées et franches.  
L'alliance d'un toucher satin ou soft touch à des  
teintes profondes.

La collection est déclinée en 4 finitions, pour une  
ambiance résolument contemporaine.

DÉSIR SATIN .....	p 86 à 99
Cahier d'inspiration .....	p 88 à 89
Formats et finitions .....	p 90 à 91
Façades à levier .....	p 92 à 99

## Cahier d'inspiration



Noir Soft Touch- 808

Miroir de poche Arpin

**ORPHÉON**  
INTERIEUR EN ACCORD MAJEUR  
DEPUIS 1976





---

# Cahier d'inspiration

Collection Désir Satin

---



Noir Soft Touch - 808



Blanc Soft Touch - 810

**ORPHÉON**

INTERIEUR EN ACCORD MAJEUR


DEPUIS 1976



# INFORMATIONS TECHNIQUES

## Dimensions des Façades

Façade simple poste  
80x80x7



Façade double poste  
151x80x7



Façade triple poste  
222x80x7




Façade simple poste  
80x80x7



Façade double poste  
80x151x7



Façade triple poste  
80x222x7



## Codification des Fonctions



**B1**  
Va et Vient  
Poussoir



**B2**  
Double  
Va et Vient  
Double Poussoir  
Va et vient +  
Poussoir



**R1**  
Prise 2P+T



**K1**  
Prise  
Schuko



**M1**  
RJ45  
Chargeur USB  
HP  
HDMI...



**M2**  
Double RJ45  
Double HP  
...  
au choix



**C1**  
TV



**C2**  
TV  
FM



**C3**  
TV  
FM  
SAT



**SC**  
Sortie de  
câble



**O1**  
Obtuteur

## Fixation - Montage

### Recommandations :

Pour plus de confort, veuillez utiliser des boîtes d'encastrement standard diamètre 68 mm et profondeur 50 mm.

Montage : encastré  
Montage façade : clippage

---

## - Collection Désir Satin -

---

La Collection Désir, un design moderne et rectiligne. Présentée en deux matières de finitions et 4 coloris de façades.




Ses 4 finitions de leviers en métal permettent de jouer le ton sur ton ou les contrastes.




Blanc    Acier    Noir    Doré

### Matière Soft Touch


### Matière Satin



Noir Soft Touch  
808



Blanc Soft Touch  
810



Doré Satin  
814



Acier Satin  
812



## - Collection Désir Satin -

### MÉCANISMES À CLIP

Ces mécanismes peuvent être utilisés sur les façades simples, doubles et triples

Mécanismes			LEVIER NOIR ● 086-...BNO	PRIX PUBLIC HT	LEVIER ACIER ● 086-...BAC	PRIX PUBLIC HT	LEVIER DORE ● 086-...BOR	PRIX PUBLIC HT	LEVIER BLANC ● 086-...BBL	PRIX PUBLIC HT
-030B		Mécanisme 1 Va-et-vient	086-030BNO	9,70 €	086-030BAC	7,00 €	086-030BOR	7,30 €	086-030BBL	9,70 €
-050B		Mécanisme 2 Va-et-vient	086-050BNO	22,30 €	086-050BAC	15,70 €	086-050BOR	16,50 €	086-050BBL	22,30 €
-060B		Mécanisme Permutateur	086-060BNO	51,50 €	086-060BAC	50,40 €	086-060BOR	51,50 €	086-060BBL	51,50 €
-210B		Mécanisme 1 Pousoir	086-210BNO	13,60 €	086-210BAC	9,80 €	086-210BOR	10,30 €	086-210BBL	13,60 €
-250B		Mécanisme 2 Pousoirs	086-250BNO	25,70 €	086-250BAC	17,90 €	086-250BOR	18,00 €	086-250BBL	25,70 €
-070B		Mécanisme 1 Va-et-vient + 1 Pousoir	086-070BNO	26,40 €	086-070BAC	18,70 €	086-070BOR	19,70 €	086-070BBL	26,40 €
-071B		Mécanisme 1 Pousoir + 1 Va-et-vient	086-071BNO	26,40 €	086-071BAC	18,70 €	086-071BOR	19,70 €	086-071BBL	26,40 €
-180B		Mécanisme Volet roulant Va-et-vient	086-180BNO	42,50 €	086-180BAC	35,20 €	086-180BOR	35,80 €	086-180BBL	42,50 €
-280B		Mécanisme Volet roulant poussoir	086-280BNO	42,50 €	086-280BAC	35,20 €	086-280BOR	35,80 €	086-280BBL	42,50 €

### Prises & médias

-320B		Mécanisme Prise 2P+T	086-320B	7,30 €
-630B		Mécanisme Prise Schuko	086-630B	10,40 €
-510B		Mécanisme Chargeur 2 ports USB (5V-2100A)	086-510B	62,60 €
-360B		Mécanisme TV	086-360B	27,30 €
-370B		Mécanisme TV-FM	086-370B	53,30 €
-380B		Mécanisme TV-FM-SAT	086-380B	53,30 €
-190B		Mécanisme Sortie de câble	086-190B	10,20 €
-161B		Mécanisme nu pour obturateur	086-161B	3,70 €

-390B		Mécanisme RJ45 Cat 6 (3M)	086-390B	18,60 €
-400B		Mécanisme double RJ45 Cat 6 (3M)	086-400B	35,90 €
-410B		Mécanisme RJ45 Cat 6 BLINDE (3M)	086-410B	28,30 €
-420B		Mécanisme double RJ45 Cat 6 BLINDE (3M)	086-420B	55,40 €
-430B		Mécanisme HDMI	086-430B	42,50 €
-440B		Mécanisme double HDMI	086-440B	84,00 €
-450B		Mécanisme USB Data	086-450B	11,50 €
-460B		Mécanisme double USB Data	086-460B	21,70 €
-470B		Mécanisme HP	086-470B	14,80 €
-480B		Mécanisme double HP	086-480B	28,30 €
-490B		Mécanisme RJ45 CAT 6 +HDMI	086-490B	73,50 €
-500B		Mécanisme USB Data + HDMI	086-500B	65,50 €

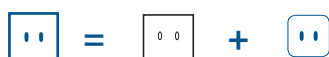


## - Collection Désir Satin -

### FAÇADES SIMPLES

Un appareillage complet se compose d'une façade et des mécanismes simples correspondants aux fonctions souhaitées.

Exemple : Façade + Mécanisme



### Façades simples

Dimensions de la façade simple poste :  
80x80x7mm

		Noir Soft Touch 808	Blanc Soft Touch 810	Silver 812	Doré 814	
Couleur de levier recommandée		NOIR	BLANC	ACIER	DORE	
131-		Façade 1 trou oblong (B1)	131-808	131-810	131-812	131-814
132-		Façade 2 trous oblongs (B2)	132-808	132-810	132-812	132-814
PRIX PUBLIC HT		32,00 €	32,00 €	32,00 €	32,00 €	
190-		Façade Prise 2P+T (R1)	190-808	190-810	190-812	190-814
190K-		Façade Prise Schuko	190-808K	190-810K	190-812K	190-814K
192-		Façade 1 trou média (M1)	192-808	192-810	192-812	192-814
193-		Façade 2 trous médias (M2)	193-808	193-810	193-812	193-814
194-		Façade 1 trou pour TV (C1)	194-808	194-810	194-812	194-814
195-		Façade 2 trous TV-FM (C2)	195-808	195-810	195-812	195-814
196-		Façade 3 trous TV/FM/SAT (C3)	196-808	196-810	196-812	196-814
197-		Façade Sortie de câble + Cache (SC)	197-808	197-810	197-812	197-814
198-		Façade obturateur (O1)	198-808	198-810	198-812	198-814
PRIX PUBLIC HT		36,00 €	36,00 €	36,00 €	36,00 €	

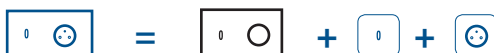


## - Collection Désir Satin -

### FAÇADES DOUBLES HORIZONTALES

Un appareillage complet se compose d'une façade et des mécanismes simples correspondants aux fonctions souhaitées.

Exemple : Façade + Mécanismes (p.92)



#### Façades doubles horizontales

Dimensions de la façade double poste :  
151x80x7mm

		Noir Soft Touch 808	Blanc Soft Touch 810	Silver 812	Doré 814	
Couleur de levier recommandée		NOIR	BLANC	ACIER	DORE	
172-		Façade 1 trou oblong + 1 trou oblong (B1 B1)	172-808	172-810	172-812	172-814
177-		Façade 1 trou oblong + 2 trous oblongs (B1 B2)	177-808	177-810	177-812	177-814
174-		Façade 2 trous oblongs + 2 trous oblongs (B2 B2)	174-808	174-810	174-812	174-814
PRIX PUBLICHT		40,00 €	40,00 €	40,00 €	40,00 €	
260-		Façade double Prise 2P+T (R1 R1)	260-808	260-810	260-812	260-814
261-		Façade 1 trou oblong + 1 prise 2P+T (B1 R1)	261-808	261-810	261-812	261-814
262-		Façade 2 trous oblongs + 1 prise 2P+T (B2 R1)	262-808	262-810	262-812	262-814
263-		Façade 1 prise 2P+T+ 1 trou MEDIA (R1 M1)	263-808	263-810	263-812	263-814
264-		Façade 1 prise 2P+T+ 2 trous MEDIA (R1 M2)	264-808	264-810	264-812	264-814
265-		Façade 1 prise 2P+T+ 3 trous TV-FM-SAT (R1 C3)	265-808	265-810	265-812	265-814
266-		Façade 1 trou MEDIA + 1 trou MEDIA (M1 M1)	266-808	266-810	266-812	266-814
267-		Façade 1 trou MEDIA + 2 trous MEDIA (M1 M2)	267-808	267-810	267-812	267-814
268-		Façade 2 trous MEDIA + 2 trous MEDIA (M2 M2)	268-808	268-810	268-812	268-814
269-		Façade 1 trou MEDIA + 3 trous TV-FM-SAT (M1 C3)	269-808	269-810	269-812	269-814
270-		Façade 2 trous MEDIA + 3 trous TV-FM-SAT (M2 C3)	270-808	270-810	270-812	270-814
PRIX PUBLICHT		44,00 €	44,00 €	44,00 €	44,00 €	

Pour remplacer la prise 2 P+t par une prise **Schuko**, ajouter la lettre K à la fin de la référence de la façade, le prix reste inchangé (ex: 264-808K).



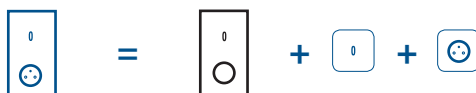
## - Collection Désir Satin -

### FAÇADES DOUBLES VERTICALES

Un appareillage complet se compose d'une façade et des mécanismes simples correspondants aux fonctions souhaitées.

Exemple :

Façade + Mécanismes (p.92)



#### Façades doubles verticales

Dimensions de la façade double poste :  
80x151x7mm

		Noir Soft Touch 808	Blanc Soft Touch 810	Silver 812	Doré 814	
Couleur de levier recommandée		NOIR	BLANC	ACIER	DORE	
152-		Façade 1 trou oblong + 1 trou oblong (B1 B1)	152-808	152-810	152-812	152-814
155-		Façade 1 trou oblong + 2 trous oblongs (B1 B2)	155-808	155-810	155-812	155-814
154-		Façade 2 trous oblongs + 2 trous oblongs (B2 B2)	154-808	154-810	154-812	154-814
PRIX PUBLICHT		40,00 €	40,00 €	40,00 €	40,00 €	
280-		Façade double Prise 2P+T (R1 R1)	280-808	280-810	280-812	280-814
281-		Façade 1 trou oblong + 1 prise 2P+T (B1 R1)	281-808	281-810	281-812	281-814
282-		Façade 2 trous oblongs + 1 prise 2P+T (B2 R1)	282-808	282-810	282-812	282-814
283-		Façade 1 prise 2P+T + 1 trou MEDIA (R1 M1)	283-808	283-810	283-812	283-814
284-		Façade 1 prise 2P+T + 2 trous MEDIA (R1 M2)	284-808	284-810	284-812	284-814
285-		Façade 1 prise 2P+T + 3 trous TV-FM-SAT (R1 C3)	285-808	285-810	285-812	285-814
286-		Façade 1 trou MEDIA + 1 trou MEDIA (M1 M1)	286-808	286-810	286-812	286-814
287-		Façade 1 trou MEDIA + 2 trous MEDIA (M1 M2)	287-808	287-810	287-812	287-814
288-		Façade 2 trous MEDIA + 2 trous MEDIA (M2 M2)	288-808	288-810	288-812	288-814
289-		Façade 1 trou MEDIA + 3 trous TV-FM-SAT (M1 C3)	289-808	289-810	289-812	289-814
290-		Façade 2 trous MEDIA + 3 trous TV-FM-SAT (M2 C3)	290-808	290-810	290-812	290-814
PRIX PUBLICHT		44,00 €	44,00 €	44,00 €	44,00 €	

Pour remplacer la prise 2 P+t par une prise **Schuko**, ajouter la lettre K à la fin de la référence de la façade, le prix reste inchangé (ex: 282-808K).



## - Collection Désir Satin -

### FAÇADES TRIPLES HORIZONTALES

Un appareillage complet se compose d'une façade et des mécanismes simples correspondants aux fonctions souhaitées.

Exemple : Façade + Mécanismes (p.92)



#### Façades triples horizontales

Dimensions de la façade triple poste :  
222x80x7mm

		Noir Soft Touch 808	Blanc Soft Touch 810	Silver 812	Doré 814	
Couleur de levier recommandée		NOIR	BLANC	ACIER	DORE	
303-		Façade 1 trou oblong + 1 trou oblong + 1 trou oblong	303-808	303-810	303-812	303-814
304-		Façade 1 trou oblong + 1 trou oblong + 2 trous oblongs	304-808	304-810	304-812	304-814
305-		Façade 1 trou oblong + 2 trous oblongs + 2 trous oblongs	305-808	305-810	305-812	305-814
306-		Façade 2 trous oblongs + 2 trous oblong + 2 trous oblongs	306-808	306-810	306-812	306-814
PRIX PUBLIC HT		57,00 €	57,00 €	57,00 €	57,00 €	
310-		Façade 3 prises 2P+T	310-808	310-810	310-812	310-814
311-		Façade 1 trou oblong + 2 prises 2P+T	311-808	311-810	311-812	311-814
312-		Façade 2 trous oblongs + 2 prises 2P+T	312-808	312-810	312-812	312-814
313-		Façade 2 prises 2P+T + 1 trou MEDIA	313-808	313-810	313-812	313-814
314-		Façade 2 prises 2P + T + 2 trous MEDIA	314-808	314-810	314-812	314-814
315-		Façade 2 prises 2P+T + 3 trous TV-FM-SAT	315-808	315-810	315-812	315-814
316-		Façade 1 prise 2P+T + 1 trou MEDIA + 1 trou MEDIA	316-808	316-810	316-812	316-814
317-		Façade 1 prise 2P+T + 2 trous MEDIA + 2 trous MEDIA	317-808	317-810	317-812	317-814
318-		Façade 1 prise 2P+T + 1 trou MEDIA + 2 trous MEDIA	318-808	318-810	318-812	318-814
320-		Façade 1 trou MEDIA + 1 trou MEDIA + 1 trou MEDIA	320-808	320-810	320-812	320-814
323-		Façade 2 trous MEDIA + 2 trous MEDIA + 2 trous MEDIA	323-808	323-810	323-812	323-814
324-		Façade 1 prise 2P+T + 1 trou MEDIA + 3 trous TV-FM-SAT	324-808	324-810	324-812	324-814
325-		Façade 1 prise 2P+T + 2 trous MEDIA + 3 trous TV-FM-SAT	325-808	325-810	325-812	325-814
PRIX PUBLIC HT		60,00 €	60,00 €	60,00 €	60,00 €	

Pour remplacer la prise 2 P+t par une prise **Schuko**, ajouter la lettre K à la fin de la référence de la façade, le prix reste inchangé (ex: 325-808K).





## - Collection Désir Satin -



## - Collection Désir Satin -

### FAÇADES TRIPLES VERTICALES

Un appareillage complet se compose d'une façade et des mécanismes simples correspondants aux fonctions souhaitées.

Exemple :

Façade + Mécanismes (p.92)




#### Façades triples verticales

Dimensions de la façade triple poste :  
80x222x7mm

		Noir Soft Touch 808	Blanc Soft Touch 810	Silver 812	Doré 814	
Couleur de levier recommandée		NOIR	BLANC	ACIER	DORE	
353-		Façade 1 trou oblong + 1 trou oblong + 1 trou oblong	353-808	353-810	353-812	353-814
354-		Façade 1 trou oblong + 1 trou oblong + 2 trous oblongs	354-808	354-810	354-812	354-814
355-		Façade 1 trou oblong + 2 trous oblongs + 2 trous oblongs	355-808	355-810	355-812	355-814
356-		Façade 2 trous oblongs + 2 trous oblongs + +2 trous oblongs	356-808	356-810	356-812	356-814
PRIX PUBLIC HT		57,00 €	57,00 €	57,00 €	57,00 €	

⊙⊙ Pour remplacer la prise 2 P+t par une prise **Schuko**, ajouter la lettre K à la fin de la référence de la façade, le prix reste inchangé (ex: 325-808K).



## - Collection Désir Satin -

### FAÇADES TRIPLES VERTICALES

#### Façades triples verticales

Dimensions de la façade triple poste :  
80x222x7mm

		Noir Soft Touch 808	Blanc Soft Touch 810	Silver 812	Doré 814	
Couleur de levier recommandée		NOIR	BLANC	ACIER	DORÉ	
360-		Façade 3 prises 2P+T	360-808	360-810	360-812	360-814
361-		Façade 1 trou oblong + 2 prises 2P+T	361-808	361-810	361-812	361-814
362-		Façade 2 trous oblongs + 2 prises 2P+T	362-808	362-810	362-812	362-814
363-		Façade 2 prises 2P+T + 1 trou MEDIA	363-808	363-810	363-812	363-814
364-		Façade 2 prises 2P+T + 2 trous MEDIA	364-808	364-810	364-812	364-814
365-		Façade 2 prises 2P+T + 3 trous TV-FM-SAT	365-808	365-810	365-812	365-814
366-		Façade 1 prise 2P+T + 1 trou MEDIA + 1 trou MEDIA	366-808	366-810	366-812	366-814
367-		Façade 1 prise 2P+T + 2 trous MEDIA + 2 trous MEDIA	367-808	367-810	367-812	367-814
368-		Façade 1 prise 2P+T + 1 trou MEDIA + 2 trous MEDIA	368-808	368-810	368-812	368-814
370-		Façade 1 trou MEDIA + 1 trou MEDIA + 1 trou MEDIA	370-808	370-810	370-812	370-814
373-		Façade 2 trous MEDIA + 2 trous MEDIA + 2 trous MEDIA	373-808	373-810	373-812	373-814
374-		Façade 1 prise 2P+T + 1 trou MEDIA + 3 trous TV-FM-SAT	374-808	374-810	374-812	374-814
375-		Façade 1 prise 2P+T + 2 trous MEDIA + 3 trous TV-FM-SAT	375-808	375-810	375-812	375-814
PRIX PUBLIC HT		60,00 €	60,00 €	60,00 €	60,00 €	


Pour remplacer la prise 2 P+T par une prise **Schuko**, ajouter la lettre K à la fin de la référence de la façade, le prix reste inchangé (ex: 374-808K).



---

## - Collection Désir Bois -

---





# Désir Bois

Désir Bois, une collection aux lignes élégantes, en bois massif, disponible en Chêne verni, Chêne Wengé, Hêtre naturel, Noyer et Palissandre.

La collection Désir Bois apporte une ambiance chaleureuse et contemporaine, coordonnée au mobilier, au parquet ou à un papier peint tendance.

DÉSIR BOIS .....	p 100 à 115
Cahier d'inspiration .....	p 102 à 103
Formats et finitions .....	p104 à 105
Façades étroites .....	p 106 à 107
Façades à levier .....	p 108 à 115

## Cahier d'inspiration



Chêne Verni - 716

Triptyque Miroir Brot

**ORPHÉON**  
INTERIEUR EN ACCORD MAJEUR  
DEPUIS 1976




---


# Cahier d'inspiration

Collection Désir Bois

---



Hêtre - 712



Chêne Verni - 716



Chêne Wengé - 714

**ORPHÉON**

INTERIEUR EN ACCORD MAJEUR


DEPUIS 1976



## INFORMATIONS TECHNIQUES

### Dimensions des Façades

Façade simple poste  
90x85x7




Façade double poste  
165x85x7



Façade triple poste  
236x85x7




Façade simple poste  
90x85x7




Façade étroite  
40x85x7



Façade double poste  
85x165x7



Façade triple poste  
85x236x7



### Codification des Fonctions



**B1**  
Va et Vient  
Poussoir



**B2**  
Double  
Va et Vient  
Double Poussoir  
Va et vient +  
Poussoir



**R1**  
Prise 2P+T



**K1**  
Prise  
Schuko



**M1**  
RJ45  
Chargeur USB  
HP  
HDMI...



**M2**  
Double RJ45  
Double HP  
...  
au choix



**C1**  
TV



**C2**  
TV  
FM



**C3**  
TV  
FM  
SAT



**SC**  
Sortie de  
câble



**O1**  
Obtuteur

### Fixation - Montage

#### Recommandations :

Pour plus de confort, veuillez utiliser des boîtes d'encastrement standard diamètre 68 mm et profondeur 50 mm.

Montage : encastré  
Montage façade : clippage



---

## - Collection Désir Bois -

---

La Collection Désir Bois, un design moderne et rectiligne.  
Des façades présentées en cinq essences de bois à associer avec les  
4 coloris de leviers pour souligner tous vos décors avec raffinement.



Ses 4 finitions de leviers permettent de jouer tous les contrastes.




Blanc    Acier    Noir    Doré




Hêtre  
712




Chêne  
716



Noyer  
720



Palissandre  
718



Chêne Wengé  
714



## - Collection Désir Bois -

### MÉCANISMES POUR FAÇADES ÉTROITES

Un appareillage complet se compose d'une façade et des mécanismes simples correspondants aux fonctions souhaitées.



#### Mécanismes

			LEVIER NOIR ● 072	PRIX PUBLIC HT	LEVIER ACIER ● 073	PRIX PUBLIC HT	LEVIER DORE ● 074	PRIX PUBLIC HT
-03		Mécanisme Va-et-vient à Levier	072-03	19,60 €	073-03	9,00 €	074-03	17,90 €
-08		Mécanisme Va-et-vient à levier + LED	072-08	19,60 €	073-08	9,00 €	074-08	17,90 €
-05		Mécanisme double Va-et-vient à levier	072-05	39,20 €	073-05	17,90 €	074-05	35,80 €
-21		Mécanisme poussoir à levier	072-21	25,90 €	073-21	12,20 €	074-21	24,50 €
-22		Mécanisme poussoir à levier + LED	072-22	25,90 €	073-22	12,20 €	074-22	24,50 €
-25		Mécanisme poussoir double à levier	072-25	51,80 €	073-25	24,50 €	074-25	48,90 €
-07		Mécanisme Va-et-vient + poussoir	072-07	45,50 €	073-07	21,20 €	074-07	42,40 €
-21		Mécanisme poussoir PUSH	1072-21	18,70 €	1073-21	13,90 €	1074-21	18,60 €
-25		Mécanisme poussoir double PUSH	1072-25	37,30 €	1073-25	27,90 €	1074-25	37,20 €
-22		Mécanisme poussoir PUSH + LED	1072-22	18,70 €	1073-22	13,90 €	1074-22	18,60 €

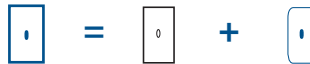


## - Collection Désir Bois -

### FAÇADES ÉTROITES

Un appareillage complet se compose d'une façade et des mécanismes simples correspondants aux fonctions souhaitées.

Exemple : Façade + Mécanismes



#### Façades étroites

Dimensions de la façade étroite :  
40x85x7mm

		Hêtre naturel 742	Chêne Wengé 744	Chêne Verni 746	Palissandre 748	Noyer verni 750	
Couleur de levier recommandée		ACIER	ACIER	ACIER	ACIER	ACIER	
-01		Façade 1 trou oblong	01-742	01-744	01-746	01-748	01-750
-02		Façade 2 trous oblongs	02-742	02-744	02-746	02-748	02-750
PRIX PUBLIC HT		39,00 €	39,00 €	39,00 €	43,00 €	43,00 €	
-05		Façade 1 trou oblong + LED	05-742 avec voyant acier	05-744 avec voyant acier	05-746 avec voyant acier	05-748 avec voyant acier	05-750 avec voyant acier
PRIX PUBLIC HT		59,00 €	59,00 €	59,00 €	63,00 €	63,00 €	
-111		Façade 1 trou PUSH Ø8 mm	111-742	111-744	111-746	111-748	111-750
-112		Façade 2 trous PUSH Ø8 mm	112-742	112-744	112-746	112-748	112-750
PRIX PUBLIC HT		39,00 €	39,00 €	39,00 €	43,00 €	43,00 €	
-06		Façade 1 trou PUSH Ø8 mm + LED	06-742 avec voyant acier	06-744 avec voyant acier	06-746 avec voyant acier	06-748 avec voyant acier	06-750 avec voyant acier
PRIX PUBLIC HT		59,00 €	59,00 €	59,00 €	63,00 €	63,00 €	



## - Collection Désir Bois -

### MÉCANISMES À CLIP

Ces mécanismes peuvent être utilisés sur les façades simples, doubles et triples

#### Mécanismes

			LEVIER NOIR ● o86-...BNO	PRIX PUBLIC HT	LEVIER ACIER ● o86-...BAC	PRIX PUBLIC HT	LEVIER DORE ● o86-...BOR	PRIX PUBLIC HT	LEVIER BLANC ● o86-...BBL	PRIX PUBLIC HT
-030B		Mécanisme 1 Va-et-vient	o86-030BNO	9,70 €	o86-030BAC	7,00 €	o86-030BOR	7,30 €	o86-030BBL	9,70 €
-050B		Mécanisme 2 Va-et-vient	o86-050BNO	22,30 €	o86-050BAC	15,70 €	o86-050BOR	16,50 €	o86-050BBL	22,30 €
-060B		Mécanisme Permutateur	o86-060BNO	51,50 €	o86-060BAC	50,40 €	o86-060BOR	51,50 €	o86-060BBL	51,50 €
-210B		Mécanisme 1 Pousoir	o86-210BNO	13,60 €	o86-210BAC	9,80 €	o86-210BOR	10,30 €	o86-210BBL	13,60 €
-250B		Mécanisme 2 Pousoirs	o86-250BNO	25,70 €	o86-250BAC	17,90 €	o86-250BOR	18,00 €	o86-250BBL	25,70 €
-070B		Mécanisme 1 Va-et-vient + 1 Pousoir	o86-070BNO	26,40 €	o86-070BAC	18,70 €	o86-070BOR	19,70 €	o86-070BBL	26,40 €
-071B		Mécanisme 1 Pousoir + 1 Va-et-vient	o86-071BNO	26,40 €	o86-071BAC	18,70 €	o86-071BOR	19,70 €	o86-071BBL	26,40 €
-180B		Mécanisme Volet rotant Va-et-vient	o86-180BNO	42,50 €	o86-180BAC	35,20 €	o86-180BOR	35,80 €	o86-180BBL	42,50 €
-280B		Mécanisme Volet rotant poussoir	o86-280BNO	42,50 €	o86-280BAC	35,20 €	o86-280BOR	35,80 €	o86-280BBL	42,50 €

#### Prises & médias

-320B		Mécanisme Prise 2P+T	o86-320B	7,30 €	-390B		Mécanisme RJ45 Cat 6 (3M)	o86-390B	18,60 €
-630B		Mécanisme Prise Schuko	o86-630B	10,40 €	-400B		Mécanisme double RJ45 Cat 6 (3M)	o86-400B	35,90 €
-360B		Mécanisme TV	o86-360B	27,30 €	-410B		Mécanisme RJ45 Cat 6 BLINDE	o86-410B	28,30 €
-370B		Mécanisme TV-FM	o86-370B	53,30 €	-420B		Mécanisme double RJ45 Cat 6	o86-420B	55,40 €
-380B		Mécanisme TV-FM-SAT	o86-380B	53,30 €	-430B		Mécanisme HDMI	o86-430B	42,50 €
-190B		Mécanisme Sortie de câble	o86-190B	10,20 €	-440B		Mécanisme double HDMI	o86-440B	84,00 €
-161B		Mécanisme nu pour obturateur	o73-161B	3,70 €	-450B		Mécanisme USB Data	o86-450B	11,50 €
-510B		Mécanisme Chargeur 2 ports USB (5V-2100A)	o86-510B	62,60 €	-460B		Mécanisme double USB Data	o86-460B	21,70 €
					-470B		Mécanisme HP	o86-470B	14,80 €
					-480B		Mécanisme double HP	o86-480B	28,30 €
					-490B		Mécanisme RJ45 CAT 6 + HDMI	o86-490B	73,50 €

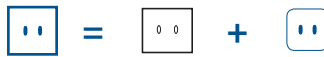


## - Collection Désir Bois -

### FAÇADES SIMPLES

Un appareillage complet se compose d'une façade et des mécanismes simples correspondants aux fonctions souhaitées.

Exemple : Façade + Mécanisme



#### Façades simples

Dimensions de la façade simple poste :  
90x85x7mm

			Hêtre Naturel 712	Chêne Wengé 714	Chêne Verni 716	Palissandre 718	Noyer verni 720
Couleur de levier recommandé			ACIER	ACIER	ACIER	ACIER	ACIER
131-		Façade 1 trou oblong (B1)	131-712	131-714	131-716	131-718	131-720
132-		Façade 2 trous oblongs (B2)	132-712	132-714	132-716	132-718	132-720
<b>PRIX PUBLIC HT</b>			<b>42,00 €</b>	<b>42,00 €</b>	<b>42,00 €</b>	<b>46,00 €</b>	<b>46,00 €</b>
190-		Façade Prise 2P+T (R1)	190-712	190-714	190-716	190-718	190-720
190-		Façade Prise Schuko	190-712K	190-714K	190-716K	190-718K	190-720K
192-		Façade 1 trou média (M1)	192-712	192-714	192-716	192-718	192-720
193-		Façade 2 trous médias (M2)	193-712	193-714	193-716	193-718	193-720
194-		Façade 1 trou TV (C1)	194-712	194-714	194-716	194-718	194-720
195-		Façade 2 trous	195-712	195-714	195-716	195-718	195-720
196-		Façade 3 trous	196-712	196-714	196-716	196-718	196-720
197-		Façade Sortie de câble	197-712	197-714	197-716	197-718	197-720
198-		Façade obturateur (O1)	198-712	198-714	198-716	198-718	198-720
<b>PRIX PUBLIC HT</b>			<b>45,00 €</b>	<b>45,00 €</b>	<b>45,00 €</b>	<b>49,00 €</b>	<b>49,00 €</b>



## - Collection Désir Bois -

### FAÇADES DOUBLES HORIZONTALES

Un appareillage complet se compose d'une façade et des mécanismes simples correspondants aux fonctions souhaitées.

Exemple : Façade + Mécanismes (p.108)



#### Façades doubles horizontales

Dimensions de la façade double poste :  
165x85x7mm

		Hêtre Naturel 712	Chêne Wengé 714	Chêne Verni 716	Palissandre 718	Noyer verni 720
	Couleur de levier recommandée	ACIER	ACIER	ACIER	ACIER	ACIER
172-	Façade 1 trous oblong +1 trous oblong (B1 B1)	172-712	172-714	172-716	172-718	172-720
177-	Façade 1 trous oblong +2 trous oblongs (B1 B2)	177-712	177-714	177-716	177-718	177-720
174-	Façade 2 trous oblongs +2 trous oblongs (B2 B2)	174-712	174-714	174-716	174-718	174-720
<b>PRIX PUBLIC HT</b>		<b>63,00 €</b>	<b>63,00 €</b>	<b>63,00 €</b>	<b>67,00 €</b>	<b>67,00 €</b>
260-	Façade double Prise 2P+T (R1 R1)	260-712	260-714	260-716	260-718	260-720
261-	Façade1 trou oblong + 1 prise 2P+T (B1 R1)	261-712	261-714	261-716	261-718	261-720
262-	Façade 2 trous oblongs + 1 prise 2P+T (B2 R1)	262-712	262-714	262-716	262-718	262-720
263-	Façade1 prise 2P+T + 1 trou MEDIA (R1 M1)	263-712	263-714	263-716	263-718	263-720
264-	Façade 1 prise 2P+T + 2 trous MEDIA (R1 M2)	264-712	264-714	264-716	264-718	264-720
265-	Façade 1 prise 2P+T + 3 trous TV-FM-SAT (R1 C3)	265-712	265-714	265-716	265-718	265-720
266-	Façade1 trou MEDIA + 1 trou MEDIA (M1 M1)	266-712	266-714	266-716	266-718	266-720
267-	Façade1 trou MEDIA + 2 trous MEDIA (M1 M2)	267-712	267-714	267-716	267-718	267-720
268-	Façade 2 trous MEDIA + 2 trous MEDIA (M2 M2)	268-712	268-714	268-716	268-718	268-720
269-	Façade1 trou MEDIA + 3 trous TV-FM-SAT (M1 C3)	269-712	269-714	269-716	269-718	269-720
270-	Façade 2 trous MEDIA + 3 trous TV-FM-SAT (M2 C3)	270-712	270-714	270-716	270-718	270-720
<b>PRIX PUBLIC HT</b>		<b>66,00 €</b>	<b>66,00 €</b>	<b>66,00 €</b>	<b>70,00 €</b>	<b>70,00 €</b>

Pour remplacer la prise 2 P+t par une prise **Schuko**, ajouter la lettre K à la fin de la référence de la façade, le prix reste inchangé (ex: 260-712K).

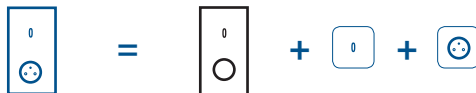


## - Collection Désir Bois -

### FAÇADES DOUBLES VERTICALES

Un appareillage complet se compose d'une façade et des mécanismes simples correspondants aux fonctions souhaitées.

Exemple : Façade + Mécanismes (p.108)



#### Façades doubles verticales

Dimensions de la façade double poste :  
85x165x7mm

		Hêtre Naturel 712	Chêne Wengé 714	Chêne Verni 716	Palissandre 718	Noyer verni 720	
Couleur de levier recommandée		ACIER	ACIER	ACIER	ACIER	ACIER	
152-		Façade 1 trou oblong + 1 trou oblong (B1 B1)	152-712	152-714	152-716	152-718	152-720
155-		Façade 1 trou oblong + 2 trous oblongs (B1 B2)	155-712	155-714	155-716	155-718	155-720
154-		Façade 2 trous oblongs + 2 trous oblongs (B2 B2)	154-712	154-714	154-716	154-718	154-720
PRIX PUBLIC HT		63,00 €	63,00 €	63,00 €	67,00 €	67,00 €	
280-		Façade double Prise 2P+T (R1 R1)	280-712	280-714	280-716	280-718	280-720
281-		Façade 1 trou oblong + 1 prise 2P+T (B1 R1)	281-712	281-714	281-716	281-718	281-720
282-		Façade 2 trous oblongs + 1 prise 2P+T (B2 R1)	282-712	282-714	282-716	282-718	282-720
283-		Façade 1 prise 2P+T + 1 trou MEDIA (R1 M1)	283-712	283-714	283-716	283-718	283-720
284-		Façade 1 prise 2P+T + 2 trous MEDIA (R1 M2)	284-712	284-714	284-716	284-718	284-720
285-		Façade 1 prise 2P+T + 3 trous TV-FM-SAT (R1 C3)	285-712	285-714	285-716	285-718	285-720
286-		Façade 1 trou MEDIA + 1 trou MEDIA (M1 M1)	286-712	286-714	286-716	286-718	286-720
287-		Façade 1 trou MEDIA + 2 trous MEDIA (M1 M2)	287-712	287-714	287-716	287-718	287-720
288-		Façade 2 trous MEDIA + 2 trous MEDIA (M2 M2)	288-712	288-714	288-716	288-718	288-720
289-		Façade 1 trou MEDIA + 3 trous TV-FM-SAT (M1 C3)	289-712	289-714	289-716	289-718	289-720
290-		Façade 2 trous MEDIA + 3 trous TV-FM-SAT (M2 C3)	290-712	290-714	290-716	290-718	290-720
PRIX PUBLIC HT		66,00 €	66,00 €	66,00 €	70,00 €	70,00 €	

Pour remplacer la prise 2 P+t par une prise **Schuko**, ajouter la lettre K à la fin de la référence de la façade, le prix reste inchangé (ex: 282-712K).



## - Collection Désir Bois -

### FAÇADES TRIPLES HORIZONTALES

Un appareillage complet se compose d'une façade et des mécanismes simples correspondants aux fonctions souhaitées.


Exemple : Façade + Mécanismes (p.108)



### Façades triples horizontales

Dimensions de la façade triple poste :  
236x85x7mm

		Hêtre Naturel 712	Chêne Wengé 714	Chêne Verni 716	Palissandre 718	Noyer verni 720	
Couleur de levier recommandée		ACIER	ACIER	ACIER	ACIER	ACIER	
303-		Façade 1 trou oblong + 1 trou oblong + 1 trou oblong	303-712	303-714	303-716	303-718	303-720
304-		Façade 1 trou oblong + 1 trou oblong + 2 trous oblongs	304-712	304-714	304-716	304-718	304-720
305-		Façade 1 trou oblong + 2 trous oblongs + 2 trous oblongs	305-712	305-714	305-716	305-718	305-720
306-		Façade 2 trous oblongs + 2 trous oblong + 2 trous oblongs	306-712	306-714	306-716	306-718	306-720
<b>PRIX PUBLIC HT</b>		<b>67,00 €</b>	<b>67,00 €</b>	<b>67,00 €</b>	<b>74,00 €</b>	<b>74,00 €</b>	





## - Collection Désir Bois -

### FAÇADES TRIPLES HORIZONTALES

Un appareillage complet se compose d'une façade et des mécanismes simples correspondants aux fonctions souhaitées.

#### Façades triples horizontales

Dimensions de la façade triple poste :  
236x85x7mm

		Hêtre Naturel 712	Chêne Wengé 714	Chêne Verni 716	Palissandre 718	Noyer verni 720	
Couleur de levier recommandée		ACIER	ACIER	ACIER	ACIER	ACIER	
310-		Façade 3 prises 2P+T	310-712	310-714	310-716	310-718	310-720
311-		Façade 1 trou oblong + 2 prises 2P+T	311-712	311-714	311-716	311-718	311-720
312-		Façade 2 trous oblongs + 2 prises 2P+T	312-712	312-714	312-716	312-718	312-720
313-		Façade 2 prises 2P+T + 1 trou MEDIA	313-712	313-714	313-716	313-718	313-720
314-		Façade 2 prises 2P+T + 2 trous MEDIA	314-712	314-714	314-716	314-718	314-720
315-		Façade 2 prises 2P+T + 3 trous TV-FM-SAT	315-712	315-714	315-716	315-718	315-720
316-		Façade 1 prise 2P+T + 1 trou MEDIA + 1 trou MEDIA	316-712	316-714	316-716	316-718	316-720
317-		Façade 1 prise 2P+T + 2 trous MEDIA + 2 trous MEDIA	317-712	317-714	317-716	317-718	317-720
318-		Façade 1 prise 2P+T + 1 trou MEDIA + 2 trous MEDIA	318-712	318-714	318-716	318-718	318-720
320-		Façade 1 trou MEDIA + 1 trou MEDIA + 1 trou MEDIA	320-712	320-714	320-716	320-718	320-720
323-		Façade 2 trous MEDIA + 2 trous MEDIA + 2 trous MEDIA	323-712	323-714	323-716	323-718	323-720
324-		Façade 1 prise 2P+T + 1 trou MEDIA + 3 trous TV-FM-SAT	324-712	324-714	324-716	324-718	324-720
325-		Façade 1 prise 2P+T + 2 trous MEDIA + 3 trous TV-FM-SAT	325-712	325-714	325-716	325-718	325-720
PRIX PUBLIC HT		70,00 €	70,00 €	70,00 €	77,00 €	77,00 €	

Pour remplacer la prise 2 P+t par une prise **Schuko**, ajouter la lettre K à la fin de la référence de la façade, le prix reste inchangé (ex: 310-408K).



## - Collection Désir Bois -

### FAÇADES TRIPLES VERTICALES

Un appareillage complet se compose d'une façade et des mécanismes simples correspondants aux fonctions souhaitées.

Exemple : Façade + Mécanismes (p.108)



#### Façades triples verticales

Dimensions de la façade triple poste :  
85x236x7mm

		Hêtre Naturel 712	Chêne Wengé 714	Chêne Verni 716	Palissandre 718	Noyer verni 720	
Couleur de levier recommandée		ACIER	ACIER	ACIER	ACIER	ACIER	
353-		Façade 3 trous oblongs	353-712	353-714	353-716	353-718	353-720
354-		Façade 1 trou oblong + 1 trou oblong + 2 trous oblongs	354-712	354-714	354-716	354-718	354-720
355-		Façade 1 trou oblong + 2 trous oblongs + 2 trous oblongs	355-712	355-714	355-716	355-718	355-720
356-		Façade 2 trous oblongs + 2 trous oblong + 2 trous oblongs	356-712	356-714	356-716	356-718	356-720
PRIX PUBLIC HT		67,00 €	67,00 €	67,00 €	74,00 €	74,00 €	

Pour remplacer la prise 2 P+t par une prise **Schuko**, ajouter la lettre K à la fin de la référence de la façade, le prix reste inchangé (ex: 325-712K).



## - Collection Désir Bois -

### FAÇADES TRIPLES VERTICALES

Un appareillage complet se compose d'une façade et des mécanismes simples correspondants aux fonctions souhaitées.

#### Façades triples verticales

Dimensions de la façade triple poste :  
85x236x7mm

			Hêtre Naturel 712	Chêne Wengé 714	Chêne Verni 716	Palissandre 718	Noyer verni 720
Couleur de levier recommandée			ACIER	ACIER	ACIER	ACIER	ACIER
360-		Façade 3 prises 2P+T	360-712	360-714	360-716	360-718	360-720
361-		Façade 1 trou oblong + 2 prises 2P+T	361-712	361-714	361-716	361-718	361-720
362-		Façade 2 trous oblongs + 2 prises 2P+T	362-712	362-714	362-716	362-718	362-720
363-		Façade 2 prises 2P+T + 1 trou MEDIA	363-712	363-714	363-716	363-718	363-720
364-		Façade 2 prises 2P+T + 2 trous MEDIA	364-712	364-714	364-716	364-718	364-720
365-		Façade 2 prises 2P+T + 3 trous TV-FM-SAT	365-712	365-714	365-716	365-718	365-720
366-		Façade 1 prise 2P+T +1 trou MEDIA +1 trou MEDIA	366-712	366-714	366-716	366-718	366-720
367-		Façade 1 prise 2P+T + 2 trous MEDIA + 2 trous MEDIA	367-712	367-714	367-716	367-718	367-720
368-		Façade 1 prise 2P+T + 1 trou MEDIA + 2 trous MEDIA	368-712	368-714	368-716	368-718	368-720
370-		Façade 1 trou MEDIA + 1 trou MEDIA + 1 trou MEDIA	370-712	370-714	370-716	370-718	370-720
373-		Façade 2 trous MEDIA + 2 trous MEDIA + 2 trous MEDIA	373-712	373-714	373-716	373-718	373-720
374-		Façade 1 prise 2P+T + 1 trou MEDIA + 3 trous TV-FM-SAT	374-712	374-714	374-716	374-718	374-720
375-		Façade 1 prise 2P+T + 2 trous MEDIA + 3 trous TV-FM-SAT	375-712	375-714	375-716	375-718	375-720
PRIX PUBLIC HT			70,00 €	70,00 €	70,00 €	77,00 €	77,00 €

Pour remplacer la prise 2 P+t par une prise **Schuko**, ajouter la lettre K à la fin de la référence de la façade, le prix reste inchangé (ex: 368-712K).



---

## - Collection Iris -

---





---

# Iris

La collection Iris apporte une touche d'originalité et une ambiance rétro à votre intérieur grâce à sa forme inspirée des années 30 et à son levier en acier.

IRIS .....	p 116 à 123
Cahier d'inspiration .....	p 118 à 119
Formats et finitions .....	p 120 à 121
Façades à levier .....	p 122 à 123

## Cahier d'inspiration



Blanc - 351

**ORPHÉON**

*INTERIEUR EN ACCORD MAJEUR*

DEPUIS 1976



118

---

# Cahier d'inspiration

Collection Iris

---



Noir - 352



Blanc - 351

**ORPHÉON**

*INTERIEUR EN ACCORD MAJEUR*

DEPUIS 1976



# INFORMATIONS TECHNIQUES

## Dimensions des Façades



Diamètre 80 x 7mm

## Codification des Fonctions



**B1**  
Va et vient  
Poussoir



**B2**  
Double  
Va et Vient  
Double Poussoir  
Va et vient + Poussoir



**R1**  
Prise 2P+T



**C1**  
TV



**M1**  
RJ 45  
Chargeur USB  
HP ...

## Fixation - Montage

### Recommandations :

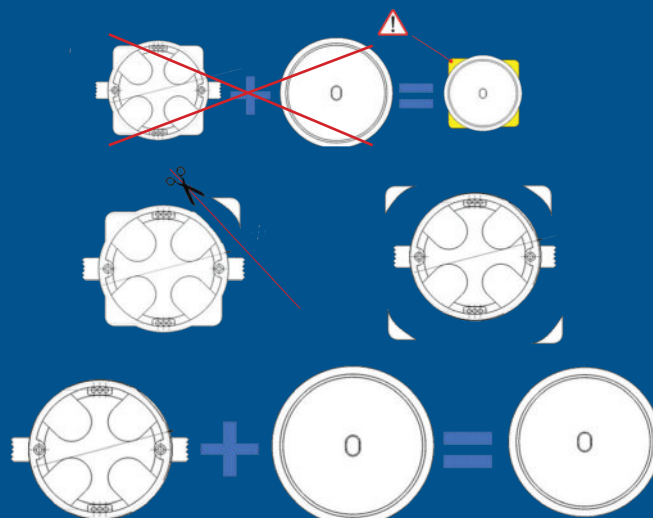
**Attention, utiliser uniquement les mécanismes circulaires de la collection Iris.**

Pour plus de confort, veuillez utiliser des boîtes d'encastrement standard diamètre 68 mm et profondeur 50 mm.

Montage : encastré

Montage façade : clippage

Attention, couper les oreilles du boîtier :





---

## - Collection Iris -

---

**Iris, un profil arrondi identitaire,  
un levier au design simple et moderne,  
une matière au toucher satiné.**



**Levier 4 finitions :**




Blanc


Acier

Noir

Doré



Noir  
352



Blanc  
351



## - Collection Iris -

### MÉCANISMES

Ces mécanismes peuvent être utilisés uniquement sur façades simples

Pour la collection Iris, utiliser uniquement les mécanismes circulaires.

Mécanismes			LEVIER NOIR ● 086-...WNO	PRIX PUBLIC HT	LEVIER ACIER ● 086-...WAC	PRIX PUBLIC HT	LEVIER DORE ● 086-...WOR	PRIX PUBLIC HT	LEVIER BLANC ● 086-...WBL	PRIX PUBLIC HT
-030W		Mécanisme 1 Va-et-vient	086-030WNO	9,21 €	086-030WAC	6,62 €	086-030WOR	6,91 €	086-030WBL	9,21 €
-050W		Mécanisme 2 Va-et-vient	086-050WNO	21,21 €	086-050WAC	14,99 €	086-050WOR	15,71 €	086-050WBL	21,21 €
-060W		Mécanisme Permutateur	086-060WNO	49,00 €	086-060WAC	48,00 €	086-060WOR	49,00 €	086-060WBL	49,00 €
-210W		Mécanisme 1 Poussoir	086-210WNO	12,94 €	086-210WAC	9,36 €	086-210WOR	9,84 €	086-210WBL	12,94 €
-250W		Mécanisme 2 Poussoirs	086-250WNO	24,47 €	086-250WAC	17,02 €	086-250WOR	17,98 €	086-250WBL	24,47 €
-070W		Mécanisme 1 Va-et-vient + 1 Poussoir	086-070WNO	25,17 €	086-070WAC	17,80 €	086-070WOR	18,76 €	086-070WBL	25,17 €
-071W		Mécanisme 1 Poussoir + 1 Va-et-vient	086-071WNO	25,17 €	086-071WAC	17,80 €	086-071WOR	18,76 €	086-071WBL	25,17 €
-180W		Mécanisme interrupteur Va-et- vient volet roulant	086-180WNO	40,44 €	086-180WAC	33,55 €	086-180WOR	34,10 €	086-180WBL	40,44 €
-280W		Mécanisme interrupteur poussoir volet roulant	086-280WNO	40,44 €	086-280WAC	33,55 €	086-280WOR	34,10 €	086-280WBL	40,44 €

### Prises & médias

-320W		Mécanisme Prise 2P+T	086-320W	6,99 €
-360W		Mécanisme TV	086-360W	26,03 €
-190W		Mécanisme Sortie de câble	086-190W	9,76 €
-510W		Mécanisme Chargeur 2 ports USB (5V-2100A)	086-510W	59,58 €

-390W		Mécanisme RJ45 Cat 6 (3M)	086-390W	17,69 €
-410W		Mécanisme RJ45 Cat 6 BLINDE (3M)	086-410W	26,98 €
-430W		Mécanisme HDMI	086-430W	40,48 €
-450W		Mécanisme USB Data	086-450W	10,92 €



## - Collection Iris -

### FAÇADES

Un appareillage complet se compose d'une façade et des mécanismes simples correspondants aux fonctions souhaitées.

Exemple : Façade + Mécanisme



#### Façades simples

Dimensions de la façade simple poste :  
Ø 80x7mm


		Noir 352	Blanc 351
Couleur de levier recommandée		NOIR	BLANC
131-			
	Façade 1 trou oblong (B1)	131-352	131-351
132-			
	Façade 2 trous oblongs (B2)	132-352	132-351
<b>PRIX PUBLIC HT</b>		<b>9,00 €</b>	<b>9,00 €</b>
190-			
	Façade Prise 2P+T (R1)	190-352	190-351
192-			
	Façade 1 trou média (M1)	192-352	192-351
194-			
	Façade 1 trou pour TV (C1)	194-352	194-351
197-			
	Façade Sortie de câble + Cache (SC)	197-352	197-351
<b>PRIX PUBLIC HT</b>		<b>11,00 €</b>	<b>11,00 €</b>



---

- Collection Karo -

---





---

# Karo

La maison MODELEC propose la collection Karo,  
un design sobre et contemporain, permettant d'apporter une  
touche d'originalité et de modernité à votre intérieur.  
Déclinée en 4 finitions, elle se fond dans tous vos décors.

KARO .....	p 124 à 133
Cahier d'inspiration .....	p 126 à 127
Formats et finitions .....	p 128 à 129
Façades étroites .....	p 130 à 131
Façades à levier .....	p 132 à 133

## Cahier d'inspiration



Argent - 212

**ORPHÉON**

*INTERIEUR EN ACCORD MAJEUR*

DEPUIS 1976



---


# Cahier d'inspiration

Collection Karo

---



Noir - 208



Blanc - 210

**ORPHÉON**

INTERIEUR EN ACCORD MAJEUR

DEPUIS 1976




## INFORMATIONS TECHNIQUES

### Dimensions des Façades

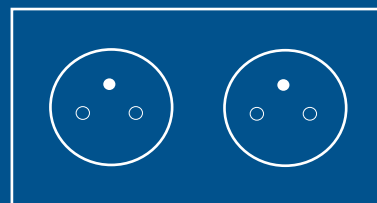
Façade Étroite  
40x80x7




Façade simple poste  
80x80x7



Façade double poste  
151x80x7



### Codification des Fonctions



**B1**

Va et vient  
Poussoir



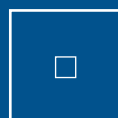
**B2**

Double  
Va et Vient  
Double Poussoir  
Va et vient +  
Poussoir




**R1**

Prise 2P+T



**M1**

RJ45  
Chargeur USB  
HDMI  
HP...



**M2**

Double RJ45  
Double HP  
...  
au choix



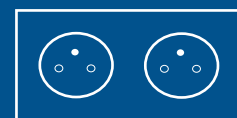
**C1**

TV



**SC**

Sortie de  
câble



**R1 R1**

Double Prise 2P+T

### Fixation - Montage

#### Recommandations :

Pour plus de confort, veuillez utiliser des boites d'encastrement standard diamètre 68 mm et profondeur 50 mm.

Montage : encastré

Montage façade : clippage



---

## - Collection Karo -

---

Karo, un profil courbé identitaire, un levier au design simple et moderne, une matière au toucher satin, disponible en 4 finitions.



Levier 4 finitions :



Blanc


Acier

Noir


Doré



Noir  
208



Blanc  
210



Alu  
212



Doré  
214

## - Collection Karo -

### MÉCANISMES POUR FAÇADES ÉTROITES

Un appareillage complet se compose d'une façade et des mécanismes simples correspondants aux fonctions souhaitées.



#### Mécanismes pour façades étroites

				LEVIER NOIR ● 072	PRIX PUBLIC HT	LEVIER ACIER ● 073	PRIX PUBLIC HT	LEVIER DORE ● 074	PRIX PUBLIC HT
Va-et-vient	-03		Mécanisme va et vient à Levier	072-03	19,60 €	073-03	9,00 €	074-03	17,90 €
	-08		Mécanisme va et vient à levier + LED	072-08	19,60 €	073-08	9,00 €	074-08	17,90 €
	-05		Mécanisme double va et vient à levier	072-05	39,20 €	073-05	17,90 €	074-05	35,80 €
	-20		Mécanisme 1 Permutateur	072-20	38,50 €	073-20	25,00 €	074-20	31,90 €
Poussoir	-21		Mécanisme poussoir à levier	072-21	25,90 €	073-21	12,20 €	074-21	24,50 €
	-22		Mécanisme poussoir à levier + LED	072-22	25,90 €	073-22	12,20 €	074-22	24,50 €
	-25		Mécanisme poussoir double à levier	072-25	51,80 €	073-25	24,50 €	074-25	48,90 €
Mixte	-07		Mécanisme va et vient + poussoir	072-07	45,50 €	073-07	21,20 €	074-07	42,40 €
Volet roulant	-18		Mécanisme 1 interrupteur Volet roulant 3 positions ON/OFF/ON	072-18	20,90 €	073-18	13,20 €	074-18	15,90 €
	-19		Mécanisme 1 Poussoir Volet roulant 3 positions MOM/OFF/MOM	072-19	20,90 €	073-19	13,20 €	074-19	15,90 €

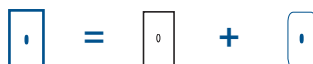


## - Collection Karo -

### FAÇADES ÉTROITES

Un appareillage complet se compose d'une façade et des mécanismes simples correspondants aux fonctions souhaitées.

Exemple : Façade + Mécanisme



#### Façades étroites

Dimensions de la façade étroite simple poste :  
40x80x7mm

		Noir 248	Blanc 240	Alu 242	Doré 244	
Couleur de levier recommandée		NOIR	BLANC	ACIER	DORE	
-01		Façade 1 trou oblong	01-248	01-240	01-242	01-244
-02		Façade 2 trous oblongs	02-248	02-240	02-242	02-244
PRIX PUBLIC HT		8,00 €	8,00 €	8,00 €	8,00 €	
-05		Façade 1 trou oblong + LED	05-248	05-240	05-242	05-244
PRIX PUBLIC HT		29,00 €	29,00 €	29,00 €	29,00 €	



## - Collection Karo -

### MÉCANISMES

Un appareillage complet se compose d'une façade et des mécanismes simples correspondants aux fonctions souhaitées.

Mécanismes			LEVIER NOIR ● 086-...BNO	PRIX PUBLIC HT	LEVIER ACIER ● 086-...BAC	PRIX PUBLIC HT	LEVIER DORE ● 086-...BOR	PRIX PUBLIC HT	LEVIER BLANC ● 086-...BBL	PRIX PUBLIC HT
-030B		Mécanisme 1 Va-et-vient	086-030BNO	9,70 €	086-030BAC	7,00 €	086-030BOR	7,30 €	086-030BBL	9,70 €
-050B		Mécanisme 2 Va-et-vient	086-050BNO	22,30 €	086-050BAC	15,70 €	086-050BOR	16,50 €	086-050BBL	22,30 €
-060B		Mécanisme Permutateur	086-060BNO	51,50 €	086-060BAC	50,40 €	086-060BOR	51,50 €	086-060BBL	51,50 €
-210B		Mécanisme 1 Poussoir	086-210BNO	13,60 €	086-210BAC	9,80 €	086-210BOR	10,30 €	086-210BBL	13,60 €
-250B		Mécanisme 2 Poussoirs	086-250BNO	26,40 €	086-250BAC	18,70 €	086-250BOR	19,70 €	086-250BBL	26,40 €
-070B		Mécanisme 1 Va-et-vient + 1 Poussoir	086-070BNO	26,40 €	086-070BAC	18,70 €	086-070BOR	19,70 €	086-070BBL	26,40 €
-071B		Mécanisme 1 Poussoir + 1 Va-et-vient	086-071BNO	26,40 €	086-071BAC	18,70 €	086-071BOR	19,70 €	086-071BBL	26,40 €
-180B		Mécanisme Volet roulant va et vient	086-180BNO	42,50 €	086-180BAC	35,20 €	086-180BOR	35,80 €	086-180BBL	42,50 €
-280B		Mécanisme Volet roulant poussoir	086-280BNO	42,50 €	086-280BAC	35,20 €	086-280BOR	35,80 €	086-280BBL	42,50 €

### Prises & médias

-320B		Mécanisme Prise 2P+T	086-320B	7,30 €
-360B		Mécanisme TV	086-360B	27,30 €
-370B		Mécanisme TV-FM	086-370B	53,30 €
-380B		Mécanisme TV-FM-SAT	086-380B	53,30 €
-190B		Mécanisme Sortie de câble	086-190B	10,20 €
-161B		Mécanisme nu pour obturateur	086-161B	3,70 €
-510B		Mécanisme Chargeur 2 ports USB (5V-2100A)	086-510B	62,60 €

-390B		Mécanisme RJ45 Cat 6 (3M)	086-390B	18,60 €
-400B		Mécanisme double RJ45 Cat 6 (3M)	086-400B	35,90 €
-410B		Mécanisme RJ45 Cat 6 BLINDE (3M)	086-410B	28,30 €
-420B		Mécanisme double RJ45 Cat 6 BLINDE (3M)	086-420B	55,40 €
-430B		Mécanisme HDMI	086-430B	42,50 €
-440B		Mécanisme double HDMI	086-440B	84,00 €
-450B		Mécanisme USB Data	086-450B	11,50 €
-460B		Mécanisme double USB Data	086-460B	21,70 €
-470B		Mécanisme HP	086-470B	14,80 €
-480B		Mécanisme double HP	086-480B	28,30 €
-490B		Mécanisme RJ45 CAT 6 + HDMI	086-490B	73,50 €
-500B		Mécanisme USB Data + HDMI	086-500B	65,50 €

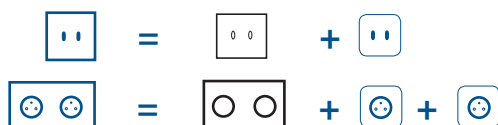


## - Collection Karo -

### FAÇADES SIMPLES

Un appareillage complet se compose d'une façade et des mécanismes simples correspondants aux fonctions souhaitées.


Exemple : Façade + Mécanismes



### Façades simples et doubles

Dimensions de la façade simple poste : 80x80x7mm  
Dimensions de la façade double poste : 151x80x7mm

		Noir 208	Blanc 210	Silver 212	Doré 214		
Couleur de levier recommandée		NOIR	BLANC	ACIER	DORE		
131-		Façade 1 trou oblong (B1)		131-208	131-210	131-212	131-214
132-		Façade 2 trous oblongs (B2)		132-208	132-210	132-212	132-214
PRIX PUBLIC HT		9,00 €	9,00 €	9,00 €	9,00 €		
190-		Façade Prise 2P+T (R1)		190-208	190-210	190-212	190-214
192-		Façade 1 trou média (M1)		192-208	192-210	192-212	192-214
193-		Façade 2 trous médias (M2)		193-208	193-210	193-212	193-214
194-		Façade 1 trou TV (C1)		194-208	194-210	194-212	194-214
197-		Façade sortie de câble + Cache (SC)		197-208	197-210	197-212	197-214
PRIX PUBLIC HT		11,00 €	11,00 €	11,00 €	11,00 €		
260-		Façade Double Prise 2P+T (R1 + R1)		260-208	260-210	260-212	260-214
PRIX PUBLIC HT		18,00 €	18,00 €	18,00 €	18,00 €		



# INFORMATIONS TECHNIQUES

## BOÎTIERS D'ENCASTREMENT

### Façades simple poste, double poste, triple poste :

Collections Confidence, Confidence à vis, Hikari, Désir Satin, Désir Bois, Karo



Nos mécanismes et façades se montent dans des boîtiers standards Ø67-68 mm de profondeur 50 mm.

Exemple de références compatibles :



- LEG 080031  
- IMT35032



- LEG 080032

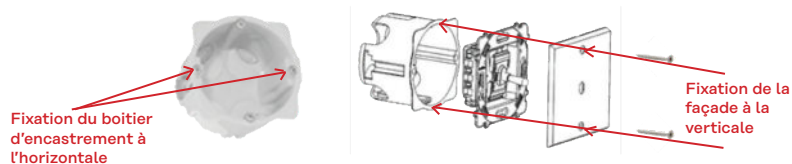


- LEG 080033

### IMPORTANT

#### Collection Confidence à Vis,

Pour les boîtiers d'encastrement simples, veuillez positionner les griffes de fixation à l'horizontale, et les fûts de réception des vis de fixation de la façade à la verticale.



Boîtes double, triple et quadruple : entraxe 71mm entre chaque mécanisme.

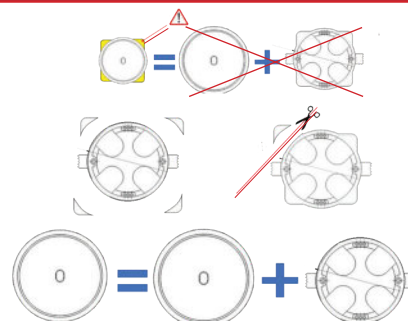
### Collection Iris

Boîtier simple standard

### IMPORTANT:

#### Collection Iris,

**Couper** les oreilles du boîtier d'encastrement



### Façades étroites et façades étroites longues :

Collections Confidence, Confidence à vis, Désir bois, Karo



Nos mécanismes et façades se montent dans des boîtiers standards Ø32 mm de profondeur 40 ou 50 mm. Exemple ci-dessous :



080040  
(profondeur 40mm)



432002  
(profondeur 50mm)









## -CONDITIONS GÉNÉRALES DE VENTE-

Vous trouverez ci-dessous, les délais standards MODELEC. La typologie de la collection commandée et le volume commandé étant les principaux critères impactant le délai.

MODELEC s'efforce de respecter ces délais de livraison, donnés à titre indicatif. En conséquence, tout retard ou impossibilité de livraison, quelles qu'en soient les raisons, ne peut en aucun cas justifier le versement d'indemnités ou de dommages et intérêts, ni l'annulation de la commande.

### **LES DÉLAIS :**

Collection	Image	Matériaux	Complexité	Délais (jours ouvrés)	Remarques
<b>Confidence</b> (LTC-400)		Laiton	Usinage, finition, assemblage, packaging à la commande	5 semaines	+ 2 semaines si gravure + 2 semaines si ref hors catalogue + 2 semaines si Montant de la commande >20 000€
<b>Satin création Désir</b> (SCD-800)		Satin	Assemblage, packaging à la commande	3 semaines	+ 1 semaines si Montant de la commande >20 000€
<b>Bois création Désir</b> (SBD-700)		Bois	Assemblage, packaging à la commande	3 semaines	+ 1 semaines si Montant de la commande >20 000€
<b>Karo Satin</b> (KS-200)		Satin	Packaging à la commande	2 semaines	+ 1 semaines si Montant de la commande >10 000€
<b>IRIS Satin</b> (IS-350)		Satin	Packaging à la commande	2 semaines	+ 1 semaines si Montant de la commande >10 000€
<b>Mécanismes</b>		NA	Assemblage, packaging à la commande	2 semaines	+ 1 semaines si Montant de la commande >10 000€

### **OPTION MÉCA :**

Pour palier à des besoins urgents, Modelec offre la possibilité de livrer une commande en 2 fois sur demande écrite du client. Vous recevrez les mécanismes dans un premier temps, et les façades dans un second temps.

Demander «Option Méca» : [c.lambert@modul.com](mailto:c.lambert@modul.com)





---

# -CONDITIONS GÉNÉRALES DE VENTE-

---

## **CONDITIONS GÉNÉRALES DE VENTE Réf 2019/01**

---

### **1- CLAUSE GÉNÉRALE**

Nos ventes, pour l'ensemble de nos produits, petit appareillage électrique basse tension, conformes aux normes en vigueur, sont soumises aux présentes conditions générales de ventes

### **2- COMMANDES**

Toute commande pour être valable doit faire l'objet de notre acceptation.  
Elle est définitive sauf annulation de notre part dans le délai de 5 jours ouvrables à réception de la commande.

### **3- DÉLAIS ET MINIMUM DE COMMANDE**

Nous nous efforçons de respecter les délais de livraison prévus. Toutefois, ceux-ci ne sont indiqués qu'à titre indicatif.  
En conséquence, tout retard de livraison ou impossibilité de livraison, quelles qu'en soient les raisons, ne peuvent en aucun cas justifier ni indemnités ni dommages et intérêts.

### **4- TRANSPORT**

Nos envois sont effectués par transporteur ou par colis postaux selon leur importance, en franco de port à partir de 150 € HT de commande, pour (uniquement) la France métropolitaine, ou en port dû selon la commande (ex : hors DOM TOM, Corse, export).

### **5- PERTES ET AVARIES**

Les marchandises voyageant aux risques du transporteur, le destinataire doit s'assurer lors de la réception de l'état des marchandises.  
En cas de pertes ou d'avaries, des réserves écrites, précises et complètes doivent être mentionnées sur le bordereau de livraison du transporteur et confirmées par Lettre Recommandée avec Accusé de Réception dans les Quarante Huit Heures.

### **6- PRIX**

Tous nos prix sont exprimés hors taxes. Ils sont facturés sur la base du tarif en vigueur au jour de la commande, majorée de la TVA au taux légal.  
Les commandes inférieures au franco de livraison sont livrées en port dû.

### **7- CONDITIONS DE PAIEMENT**

Les paiements sont faits au domicile du fournisseur, précisément à l'adresse indiquée sur la facture.  
Ils peuvent s'opérer par chèque, lettres de change, BOR ou virement bancaire, à réception de facture.  
LE DÉLAI DE PAIEMENT : Suivant accord avec la société MODUL Distribution. Le délai maximum étant de : 45 Jours FDM.  
En cas de paiement anticipé aucun escompte n'est prévu.  
Tout retard de paiement entraînera une indemnité forfaitaire de frais de recouvrement de 40 € (Décret 2012-1115 du 02/10/2012), ainsi qu'une pénalité de 1.3% par mois commençant à courir huit (8) jours francs après la date de la facture.

### **8- CLAUSE PENALE**

Dans le cas où la carence du débiteur nous obligerait à agir par voie judiciaire pour obtenir le recouvrement des sommes dues, celles-ci se trouveraient majorées en sus des intérêts moratoires précités, d'une clause pénale fixée à 20 % plus frais de contentieux du montant en principal et intérêts restants dus.

### **9- RÉSERVE DE PROPRIÉTÉ**

Le transfert de propriété des marchandises livrées est subordonné au paiement intégral de celles-ci par l'acheteur. En conséquence, dans le cas où l'acheteur resterait en défaut de paiement envers nous, nous nous réservons expressément le droit de reprendre les marchandises qu'il détiendrait encore.

### **10- ÉCHANGE OU REPRISE DE MARCHANDISES**

Aucun retour de marchandise ne sera accepté s'il n'a fait l'objet d'un accord préalable de notre Société. ([s.malat@modul.com](mailto:s.malat@modul.com))  
Les modalités de reprises sont mentionnées dans nos « Conditions générales de reprise », consultables sur notre site internet [www.modelec.com](http://www.modelec.com) ou sur demande.

### **11- ATTRIBUTION DE JURIDICTION**

Tout litige relatif à nos ventes, même en cas de recours en garantie ou de pluralité de défenseurs, sera, à défaut d'accord amiable, de la compétence exclusive du Tribunal de commerce de Versailles.

### **12- CONFIDENTIALITÉ**

Les études, plans, dessins et documents remis ou envoyés par nous-mêmes demeurent notre propriété ; ils ne peuvent donc être communiqués à des tiers pour quelque motif que ce soit par l'acheteur.

### **13- CONDITIONS PARTICULIÈRES**

Lorsqu'un accord est établi avec l'acheteur, il constitue les conditions particulières venant modifier ou compléter les présentes conditions générales.



---

## -CONDITIONS GÉNÉRALES DE VENTE-

---

### 14- CLAUSE RÉSOLUTOIRE DE PLEIN DROIT

En cas d'inexécution de ses obligations par une partie, le présent contrat sera résolu de plein droit au profit de l'autre partie sans préjudice et dommages et intérêts qui pourraient être réclamés à la partie défaillante. La résolution prendra effet 7 jours après l'envoi d'une mise en demeure restée infructueuse.

### CONDITIONS GÉNÉRALES DE GARANTIE Réf : CGG-2019/01

Tous les produits distribués par la société MODUL Distribution sont garantie suivant le texte de loi « Garantie légale obligatoire ». Elle permet d'obtenir la réparation, le remplacement ou le remboursement du bien défectueux. Il s'agit d'une garantie contre tous les défauts de conformité existant déjà à la date de livraison du produit.

On parle de défaut de conformité dans les situations suivantes :

- Le bien est impropre à l'usage habituellement attendu d'un bien semblable (par exemple, un produit habituellement prévu pour fonctionner sans fil sur batterie, doit être branché sur secteur, pannes répétées, fonctions absentes...).
- Le bien ne correspond pas à la description donnée par le vendeur même s'il fonctionne parfaitement. Par exemple, la couleur ne correspond pas au modèle présenté.
- Le bien ne possède pas les qualités annoncées par le vendeur ou convenues avec vous (par exemple, une hotte aspirante, présentée comme particulièrement silencieuse, s'avère bruyante).

Les défauts peuvent provenir :

- Du bien en lui-même,
- De l'étiquetage,
- Des instructions de montage,
- De l'installation lorsque celle-ci a été mise à la charge du vendeur ou réalisée sous sa responsabilité.

Toutefois, la garantie de conformité ne s'applique pas si :

- Vous aviez connaissance du défaut au moment de l'achat,
- Vous ne pouviez pas ignorer le défaut au moment de l'achat (par exemple, si le vendeur vous en a informé).
- Le défaut résulte de matériaux que vous avez fournis ou ajoutés (par exemple, si vous mettez une batterie non conforme dans l'un de vos appareils électroniques).

En cas de problèmes, défauts, constaté sur un des produits MODUL Distribution, n'hésitez pas à nous contacter pour analyse de ce défaut, et suite à notre accord, nous vous demanderons de nous renvoyer le produit en question, qui vous sera remplacé.  
Mail : modelec@modul.com (N'hésitez pas à joindre une photo pour une meilleure compréhension)







# MODELEC

DEPUIS 1976

**Découvrez notre univers**  
et l'ensemble de nos collections



MODELEC



MIROIR BROT



ARPIN



SPECIMEN

## Showrooms ORPHÉON

[www.orpheon-paris.com](http://www.orpheon-paris.com)

### Henri IV

15, Boulevard Henri IV - 75004 Paris  
01 42 78 09 73  
[emmanuelle@brot.com](mailto:emmanuelle@brot.com)

### Victor Hugo

10, Avenue Victor Hugo - 75016 Paris  
01 45 00 62 63  
[brot.vh@orange.fr](mailto:brot.vh@orange.fr)



commercial MODELEC distributeur officiel  
Mère Gare - 01 49 01 86 65 - [www.melpro.com](http://www.melpro.com)  
[www.modelec.com](http://www.modelec.com)