



Interrupteur Unipolaire – CRYSTAL
CS - Cristal/Gris

La **Série LOGUS 90** est synonyme de **design intemporel** et **matériaux exclusifs**.

Avec un esprit moderne, la **Série LOGUS EFAPEL** inspire la création **des environnements uniques et innovateurs**.

Vous pourrez laisser libre cours à votre imagination avec **une large gamme de couleurs** (Blanc, Ivoire, Glace, Perle, Alumine et Gris) et **de finitions nobles** (Crystal, Métal, Bois et Pierre).

La **Série LOGUS 90** fera la **différence** dans votre décoration.

FINITIONS

BASE



BR - Blanc



MF - Ivoire

AQUARELLA



GE - Glace



PE - Perle



AL - Alumine



IS - Gris

CRYSTAL



CG - Cristal/Glace



CP - Cristal/Perle



CA - Cristal/Alumine



CS - Cristal/Gris

METALLO



TP - Titane/Perle



IA - Inox/Alumine



OP - Or/Perle



QS - Nickel/Gris



US - Alumine/Gris



RS - Chrome/Gris

ARBORE



FP - Hêtre/Perle



JP - Cerisier/Perle



MS - Acajou/Gris



NA - Noyer/Alumine

PETRA



GG - Granite/Glace



GP - Granite/Perle



GA - Granite/Alumine


















GS - Granite/Gris

document
téléchargé sur

















DISTRIBUTEUR OFFICIEL

















IP44

■ Le Kit IP44 pour **doigts simples** (Réf. 21981) et **dobles** (Réf. 21982) assure l'Indice de Protection **IP44** aux mécanismes de la Série MEC 21.

APPAREILS DE COMMANDE				DOIGTS ET ENJOLIVEURS - BASE ET AQUARELLA			
	Réf.	Boîte (Un)		Réf.	Couleur	Boîte (Un)	
	Interrupteur Unipolaire 10AX - 250V~	21011	10		Doigt Simple	90601 T BR MF GE PE AL IS	20 2
	Interrupteur Lumineux 10AX - 250V~ ■ Pour la commande des lampes de basse tension, on recommande l'utilisation de condensateurs de 0,15µF 275V~ en parallèle avec la charge pour éviter la lumière vacillante. ■ Disponible LED de Remplacement (page 20).	21012	10		Doigt pour Interrupteurs Lumineux	90602 T BR MF GE PE AL IS	20 2
	Interrupteur Témoin 10AX - 250V~ ■ Disponible LED de Remplacement (page 20).	21013	10		Doigt pour Interrupteurs Lumineux avec Symbole Lumière	90797 T BR MF GE PE AL IS	2
	Interrupteur Bipolaire 10AX - 250V~	21021	10		Doigt Simple	90601 T BR MF GE PE AL IS	20 2
	Interrupteur Bipolaire Témoin 10AX - 250V~ ■ Disponible LED de Remplacement (page 20).	21023	10		Doigt pour Interrupteur Bipolaire	90608 T BR MF GE PE AL IS	2
	Interrupteur Bipolaire Témoin 20A 20A - 250V~ ■ Disponible LED de Remplacement (page 20).	21024	10		Doigt pour Interrupteurs Lumineux	90602 T BR MF GE PE AL IS	20 2
	Détecteur de Mouvement de 1000W ■ Alimentation: 230V~ ± 10%; 50/60Hz. ■ Règlement de la Sensibilité. ■ Portée: 8 mètres. ■ Angle de Détection: 160°. ■ Sortie par Contact Non Alimenté. ■ Sortie par relais, compatible avec tous les types de charges.	21401	1		Enjoliveur pour Détecteur de Mouvement	90401 T BR MF GE PE AL IS	1
	Détecteur de Mouvement de 400W ■ Alimentation: 230V~ ± 10%; 50/60Hz. ■ Règlement de la Sensibilité. ■ Portée: 8 mètres. ■ Angle de Détection: 160°. ■ Sortie par Contact Non Alimenté. ■ Sortie par relais, compatible avec tous les types de charges.	21402	1				

- T - Doigt, Enjoliveur ou Plaque.
- BR - Blanc; MF - Ivoire; GE - Glace; PE - Perle; AL - Alumine; IS - Gris.
- eco - Les produits identifiés avec ce symbole permettent économie d'énergie et contribuent pour l'efficacité énergétique du bâtiment.

APPAREILS DE COMMANDE			DOIGTS ET ENJOLIVEURS - BASE ET AQUARELLA			
	Réf.	Boîte (Un)	Réf.	Couleur	Boîte (Un)	
 <p>Interrupteur Horaire Digital 1 Circuit</p> <ul style="list-style-type: none"> Alimentation: 230V~ - 50Hz. Pouvoir de Coupure: 6A. Type de Manuvres: ON, OFF et IMPULSION. 	21046 eco	1	 <p>Enjoliveur pour Interrupteur Horaire Digital 1 Circuit</p>	90046 T BR MF GE PE AL IS	1	
 <p>Interrupteur Horaire Digital 2 Circuits</p> <ul style="list-style-type: none"> Alimentation: 230V~ - 50Hz. Pouvoir de Coupure: 6A + 6A. Type de Manuvres: ON, OFF et IMPULSION. 	21047 eco	1	 <p>Enjoliveur pour Interrupteur Horaire Digital 2 Circuits</p>	90047 T BR MF GE PE AL IS	1	
 <p>Interrupteur Card-system 10AX - 250V~</p> <ul style="list-style-type: none"> Pour Cart type ATM (Réf. 21999). Pour la commande des lampes de basse tension, on recommande l' utilisation de condensateurs de 0,15µF 275V~ en parallèle avec la charge pour éviter la lumière vacillante. 	21031 eco	10	 <p>Enjoliveur pour Interrupteur Card-system</p>	90731 T BR MF GE PE AL IS	2	
 <p>Double Allumage 10AX - 250V~</p>	21061	10	 <p>Doigt Double</p>	90611 T BR MF GE PE AL IS	20 2	
 <p>Double Allumage 20A 20A - 250V~</p>	21065	10				
 <p>Interrupteur Triple 16AX - 250V~</p>	21088	10	 <p>Doigt Triple</p>	90661 T BR MF GE PE AL IS	20 2	
 <p>Va-et-Vient 10AX - 250V~</p>	21071	10	 <p>Doigt Simple</p>	90601 T BR MF GE PE AL IS	20 2	
 <p>Va-et-Vient Lumineux 10AX - 250V~</p> <ul style="list-style-type: none"> Pour la commande des lampes de basse tension, on recommande l' utilisation de condensateurs de 0,15µF 275V~ en parallèle avec la charge pour éviter la lumière vacillante. Disponible LED de Remplacement (page 20). 	21072	10	 <p>Doigt pour Interrupteurs Lumineux</p>	90602 T BR MF GE PE AL IS	20 2	
 <p>Va-et-Vient Témoins 10AX - 250V~</p> <ul style="list-style-type: none"> Disponible LED de Remplacement (page 20). 	21073	10				

APPAREILS DE COMMANDE				DOIGTS ET ENJOLIVEURS - BASE ET AQUARELLA				
		Réf.	Boîte (Un)			Réf.	Couleur	Boîte (Un)
	Va-et-Vient 20A 20A - 250V~	21075	10		Doigt Simple	90601 T	BR MF GE PE AL IS	20 2
	Va-et-Vient Double 10AX - 250V~	21101	10		Doigt Double	90611 T	BR MF GE PE AL IS	20 2
	Va-et-Vient Double 20A 20A - 250V~	21103	10					
	Permutateur 10A - 250V~	21051	10		Doigt Simple	90601 T	BR MF GE PE AL IS	20 2
	Permutateur Lumineux 10AX - 250V~ ■ Pour la commande des lampes de basse tension, on recommande l' utilisation de condensateurs de 0,15µF 275V~ en parallèle avec la charge pour éviter la lumière vacillante. ■ Disponible LED de Remplacement (page 20).	21052	10		Doigt pour Interrupteurs Lumineux	90602 T	BR MF GE PE AL IS	20 2
					Doigt Simple	90601 T	BR MF GE PE AL IS	20 2
	Poussoir à Bascule 10A - 250V~	21151	10		Doigt avec Symbole Loquet	90604 T	BR MF GE PE AL IS	2
					Doigt avec Symbole Sonnette	90605 T	BR MF GE PE AL IS	2
	Poussoir à Bascule (NO+NF) 10A - 250V~	21150	10		Doigt avec Symbole Employée	90606 T	BR MF GE PE AL IS	2
					Doigt avec Symbole Lumière	90607 T	BR MF GE PE AL IS	2


NOUVEAU

APPAREILS DE COMMANDE			DOIGTS ET ENJOLIVEURS - BASE ET AQUARELLA			
	Réf.	Boîte (Un)	Réf.	Couleur	Boîte (Un)	
	Poussoir à Bascule Lumineux (250V) 10A - 250V~ ■ Disponible LED de Remplacement (page 20).	21152	10		Doigt pour Interrupteurs Lumineux	90602 T BR MF GE PE AL IS 20 2
	Poussoir à Bascule Lumineux (12V) 6A - 12V ■ Disponible LED de Remplacement (page 20).	21162	10		Doigt pour Interrupteurs Lumineux avec Symbole Loquet	90794 T BR MF GE PE AL IS 2
	NOUVEAU Poussoir à Bascule Témoin Indépendant 10A - 250V~ ■ Disponible LED de Remplacement (page 20).	21153	10		Doigt pour Interrupteurs Lumineux avec Symbole Employée	90796 T BR MF GE PE AL IS 2
	Poussoir à Bascule avec Identification (250V) 10A - 250V~	21155	10		Doigt pour Interrupteurs Lumineux avec Symbole Lumière	90797 T BR MF GE PE AL IS 2
	Poussoir à Bascule avec Identification (12V) 6A - 12V	21165	10		Doigt pour Identification	90603 T BR MF GE PE AL IS 2
	Poussoir Double 10A - 250V~	21156	10			
	NOUVEAU Poussoir Double (2NO+2NF) 10A - 250V~	21154	10		Doigt Double	90611 T BR MF GE PE AL IS 20 2
	Poussoir à Bascule / Va-et-Vient 10A - 250V~	21159	10			

APPAREILS DE COMMANDE

	Réf.	Boîte (Un)
 <p>Inverseur de Persienne 10A - 250V~</p> <ul style="list-style-type: none"> Fonctionnement comme un interrupteur. Protection mécanique et électrique contre deux commandes simultanées. Un doigt est automatiquement levé quand l'autre est pressonné. 	21290	10
 <p>Inverseur de Persienne avec Enclavement Mécanique 10A - 250V~</p> <ul style="list-style-type: none"> Fonctionnement comme un interrupteur. Protection mécanique et électrique contre deux commandes simultanées. Il faut faire "STOP" d'une fonction pour initier autre fonction. 	21291	10
 <p>Commande Générale de Persienne avec Capteur IR</p> <ul style="list-style-type: none"> Alimentation: 230V~ - 50Hz. Pouvoir de Coupure: 6A. Commande à distance par l'Émetteur IR (Réf. 81901) ou localement à travers des boutons. 2 Fonctions programmables (Monter/Descendre). Fonction: "Standby". 	21311 eco	1
 <p>Commande Locale de Persienne avec Capteur IR</p> <ul style="list-style-type: none"> Alimentation: 230V~ - 50Hz. Pouvoir de Coupure: 6A. Commande à distance par l'Émetteur IR (Réf. 81901) ou localement à travers des boutons. 	21312 eco	1
 <p>Poussoir Double de Persienne 10A - 250V~</p> <ul style="list-style-type: none"> Fonctionnement comme un Poussoir à Bascule. Protection mécanique et électrique contre deux commandes simultanées. 	21281	10
 <p>Poussoir Double / Va-et-Vient de Persienne 10A - 250V~</p> <ul style="list-style-type: none"> Fonctionnement comme un Poussoir à Bascule. Protection mécanique et électrique contre deux commandes simultanées. 	21283	10

DOIGTS ET ENJOLIVEURS - BASE ET AQUARELLA

	Réf.	Couleur	Boîte (Un)
 <p>Doigts pour Inverseur de Persienne</p>	90613 T	BR MF GE PE AL IS	20 2
 <p>Enjoliveur pour Commande Générale de Persienne avec Capteur IR</p>	90311 T	BR MF GE PE AL IS	1
 <p>Enjoliveur pour Commande Locale de Persienne avec Capteur IR</p>	90312 T	BR MF GE PE AL IS	1
 <p>Doigts pour Poussoir Double / Va-et-Vient de Persienne</p>	90612 T	BR MF GE PE AL IS	20 2



- **T** - Doigt, Enjoliveur ou Plaque.
- **BR** - Blanc; **MF** - Ivoire; **GE** - Glace; **PE** - Perle; **AL** - Alumine; **IS** - Gris.
- **eco** - Les produits identifiés avec ce symbole permettent économie d'énergie et contribuent pour l'efficacité énergétique du bâtiment.

APPAREILS DE COMMANDE			DOIGTS ET ENJOLIVEURS - BASE ET AQUARELLA			
	Réf.	Boîte (Un)		Réf.	Couleur	Boîte (Un)
	Va-et-Vient Rotatif de 16A 16AX - 250V~	21301	10		Enjoliveur pour Poussoir et Va-et-Vient Rotatifs	90761 T BR MF GE PE AL IS 2
	Poussoir Rotatif de Persienne 16A - 250V~	21303	10			
	Va-et-Vient à Clé 10AX - 250V~	21352	1		Enjoliveur pour Poussoir à Clé	90351 T BR MF GE PE AL IS 1
	Poussoir à Clé 10A - 250V~	21351	1			
	Va-et-Vient avec Cordon 10AX - 250V~	21092	10		Enjoliveur pour Va-et-Vient/ Poussoir avec Cordon	90741 T BR MF GE PE AL IS 2
	Poussoir avec Cordon 10A - 250V~	21091	10		Note: Avec protection mécanique contre la force excessive.	
	Interrupteur Rotatif de 16A 16AX - 250V~	21302	10		Enjoliveur pour Interrupteur Rotatif (ON/OFF)	90762 T BR MF GE PE AL IS 2
	Variateur Va-et-Vient de 500W ■ 40-500W - Lampes d'incandescence et halogène 230V~ - 50Hz. ■ 100-400W - Lampes d'halogène basse tension 12/24V~ avec transformateur ferromagnétique.	21211	1		Enjoliveur pour Variateur/ Va-et-Vient	90721 T BR MF GE PE AL IS 2
	Variateur Va-et-Vient Électronique de 320W ■ 5-320W - Lampes d'incandescence et halogène 230V~ - 50Hz. ■ Lampes d'halogène basse tension 12/24V~ avec transformateur électronique.	21212	1			







APPAREILS DE COMMANDE

	Réf.	Boîte (Un)
 <p>NOUVEAU Chronothermostat</p> <ul style="list-style-type: none"> Alimentation: 230V~ - 50Hz. Pouvoir de Coupure des Contacts: 16A. Sortie par Contact non alimenté. Lecture de température ambiante de 0 à 35°C. Possibilité de connexion de Sonde de Température. 	21232 eco	1
 <p>NOUVEAU Thermostat avec Capteur IR</p> <ul style="list-style-type: none"> Alimentation: 230V~ - 50Hz. Pouvoir de Coupure des Contacts: 16A. Sortie par Contact non alimenté. Lecture de température ambiante de 0 à 35°C. Commande à distance avec l'Émetteur IR (Réf. 81902) ou localement à travers des boutons. Possibilité de connexion de Sonde de Température. 	21233 eco	1
 <p>NOUVEAU Sonde de Température pour Thermostat et Chronothermostat</p> <ul style="list-style-type: none"> Longueur: 4m. Gamme de Température: de 0 à 70°C. IP67 		1



DOIGTS ET ENJOLIVEURS - BASE ET AQUARELLA

	Réf.	Couleur	Boîte (Un)
 <p>Enjoliveur pour Chronothermostat</p>	90740 T	BR MF GE PE AL IS	1
 <p>Enjoliveur pour Thermostat avec Capteur IR</p>	90742 T	BR MF GE PE AL IS	1
<p>NOUVEAU</p>	81950	—	1

PRISES INFORMATIQUES




	Réf.	Boîte (Un)
 <p>Prise Informatique RJ45 Cat. 6 UTP - 1 Sortie (Fournie avec Connecteur)</p>	21455	10
 <p>Prise Informatique RJ45 Cat. 6 STP- 1 Sortie (Fournie avec Connecteur)</p>	21445	10
 <p>Prise Informatique RJ45 Cat. 5e UTP- 1 Sortie (Fournie avec Connecteur)</p>	21453	10
 <p>Prise Informatique RJ45 Cat. 5e STP- 1 Sortie (Fournie avec Connecteur)</p>	21443	10
 <p>Connecteur RJ45 Cat. 6 UTP (250 MHz)</p>	21978	5
<p>Connecteur RJ45 Cat. 5e UTP (100 MHz)</p>	21975	20
 <p>Connecteur RJ45 Cat. 6 STP (250 MHz)</p>	21988	5
<p>Connecteur RJ45 Cat. 5e STP (100 MHz)</p>	21985	5

DOIGTS ET ENJOLIVEURS - BASE ET AQUARELLA

	Réf.	Couleur	Boîte (Un)
 <p>Enjoliveur pour Prises Informatiques RJ45 de 1 Sortie</p>	90751 T	BR MF GE PE AL IS	20 2
 <p>NOUVEAU Adaptateur avec Module Double pour Connecteurs RJ45</p>	90442 S	BR MF GE PE AL IS	10 5

■ T - Doigt, Enjoliveur ou Plaque; S - Semi-assemblé.
 ■ BR - Blanc; MF - Ivoire; GE - Glace; PE - Perle; AL - Alumine; IS - Gris.
 ■ eco - Les produits identifiés avec ce symbole permettent économie d'énergie et contribuent pour l'efficacité énergétique du bâtiment.

COUPLEURS POUR
CONNECTEURS DE FIBRE OPTIQUE

	Réf.	Boîte (Un)
 NOUVEAU Coupleur pour Connecteurs de Fibre Optique SC APC Duplex	82211	10
 NOUVEAU Coupleur pour Connecteurs de Fibre Optique SC APC Simplex	82210	10
 NOUVEAU Coupleur pour Connecteurs de Fibre Optique LC Duplex	82213	10

DOIGTS ET ENJOLIVEURS - BASE ET AQUARELLA

	Réf.	Couleur	Boîte (Un)
 Enjoliveur pour Coupleur pour Connecteurs de Fibre Optique SC APC Duplex	90448 S	BR MF GE PE AL IS	10 2
 Enjoliveur pour Coupleur pour Connecteurs de Fibre Optique SC APC Simplex / LC Duplex	90449 S	BR MF GE PE AL IS	10 2

PRISES DE TÉLÉPHONE

	Réf.	Couleur	Boîte (Un)
50V ~ 70V~			
 Prise de Téléphone (RITA)	21251 S	BR MF CZ AT	10
 Prise de Téléphone (4 Conducteurs)	21252 S	BR MF CZ AT	10
 Prise de Téléphone (6 Conducteurs)	21253 S	BR MF CZ AT	10
8 contacts			
 Prise de Téléphone Française T8	21411	—	10

DOIGTS ET ENJOLIVEURS - BASE ET AQUARELLA











	Réf.	Couleur	Boîte (Un)
 Enjoliveur pour Prises de Téléphone	90712 T	BR MF GE PE AL IS	20 2
 Enjoliveur pour Prise de Téléphone Française T8	90718 T	BR MF GE PE AL IS	20 2

Note: Pour les enjoliveurs des Prises de Téléphone avec la finition AQUARELLA, utiliser les mécanismes des couleurs suivantes: - **GE** (Glace) — **BR** (Blanc);
- **PE** (Perle) — **MF** (Ivoire);
- **AL** (Alumine) — **CZ** (Gris);
- **IS** (Gris) — **AT** (Anthracite)









NOUVELLE GAMME

**PRISES DE RADIO,
TÉLÉVISION ET SATELLITE**

DOIGTS ET ENJOLIVEURS - BASE ET AQUARELLA





















	Réf.	Boîte (Un)		Réf.	Couleur	Boîte (Un)
CONNEXION EN ÉTOILE						
	Prise R - TV - SAT Étoile	21543	10		Enjoliveur pour Prise R - TV - SAT	90775 T BR MF GE PE AL IS 10 5
	<ul style="list-style-type: none"> ■ 4 - 862 MHz: < 1dB. ■ 950 - 2400 MHz: < 3dB. ■ Passage de Courant 600 mA (DC). 					
	Prise R - TV Étoile	21533	10		Enjoliveur pour Prise R - TV	90776 T BR MF GE PE AL IS 10 5
	<ul style="list-style-type: none"> ■ 4 - 82 MHz: < 1dB. ■ 84 - 108 MHz: < 2dB. ■ 112 - 1000 MHz: < 1dB. 					
CONNEXION EN SÉRIE						
	Prise R - TV - SAT Finale Série	21555	10		Enjoliveur pour Prises R - TV - SAT	90775 T BR MF GE PE AL IS 10 5
	<ul style="list-style-type: none"> ■ 4 - 2400 MHz: < 5dB. ■ Passage de Courant 500 mA (DC). 					
	Prise R - TV - SAT Passage Série	21565	10			
	<ul style="list-style-type: none"> ■ 4 - 2400 MHz: < 9dB. ■ Passage de Courant 500 mA (DC). ■ Pertes d' Insertion: 2dB. 					
	Prise R - TV Finale Série	21554	10		Enjoliveur pour Prises R - TV	90776 T BR MF GE PE AL IS 10 5
	<ul style="list-style-type: none"> ■ 4 - 82 MHz: < 5dB. ■ 84 - 108 MHz: < 6dB. ■ 112 - 1000 MHz: < 5dB. 					
	Prise R - TV Passage Série	21564	10			
	<ul style="list-style-type: none"> ■ 4 - 1000 MHz: < 9dB. ■ Pertes d' Insertion: 2dB. 					

NOUVELLE GAMME**PRISES MIXTES****DOIGTS ET ENJOLIVEURS - BASE ET AQUARELLA**





		Réf.	Boîte (Un)				
CONNEXION EN ÉTOILE					Réf.	Couleur	Boîte (Un)
	Prise Mixte R - TV - SAT - RJ45 Cat. 6 UTP - FO SC-APC Étoile <ul style="list-style-type: none"> 4 - 862 MHz: < 1dB. 950 - 2400 MHz: < 3dB. Passage de Courant 500 mA (DC). 	21545	10				
	Prise Mixte R - TV - SAT - RJ45 Cat. 6 UTP Étoile <ul style="list-style-type: none"> À équiper avec connecteur de FO du type SC APC Simplex ou LC Duplex (page 136). 4 - 862 MHz: < 1dB. 950 - 2400 MHz: < 3dB. Passage de Courant 500 mA (DC). 	21544	10		90770 T	BR MF GE PE AL IS	10 5
	Prise Mixte R - TV - SAT - 2xRJ45 Cat. 6 UTP Étoile <ul style="list-style-type: none"> 4 - 862 MHz: < 1dB. 950 - 2400 MHz: < 3dB. Passage de Courant 500 mA (DC). 	21546	10		90773 T	BR MF GE PE AL IS	10 5
	Prise Mixte R - TV - RJ45 Cat. 6 UTP - FO SC-APC Étoile <ul style="list-style-type: none"> 4 - 82 MHz: < 1dB. 84 - 108 MHz: < 2dB. 112 - 1000 MHz: < 1dB. 	21535	10				
	Prise Mixte R - TV - RJ45 Cat. 6 UTP Étoile <ul style="list-style-type: none"> 4 - 82 MHz: < 1dB 84 - 108 MHz: < 2dB 112 - 1000 MHz: < 1dB 	21534	10		90774 T	BR MF GE PE AL IS	10 5

document
téléchargé sur

DISTRIBUTEUR OFFICIEL





PRISES			DOIGTS ET ENJOLIVEURS - BASE ET AQUARELLA					
		Réf.	Boîte (Un)	Réf.	Couleur	Boîte (Un)		
	Prise de Courant Schuko à Bornes Automatiques 16A - 250V~	21130	10		Enjoliveur pour Prise de Courant Schuko avec Protection	90632 T	BR MF LR VD VM GE PE AL IS	20 2
						NOUVEAU		
	Prise de Courant Schuko 16A - 250V~	21131	10		Enjoliveur pour Prise de Courant Schuko	90631 T	BR MF LR VD VM GE PE AL IS	20 2
	Prise de Courant Schuko 16A - 250V~	21134	10		Enjoliveur pour Prise de Courant Schuko avec Volet et Protection (IP44)	90634 T	BR MF VM GE PE AL IS	20 2
							IP44	
	Prise de Courant 2P 16A - 250V~	21121	10		Enjoliveur pour Prise de Courant 2P avec Protection	90622 T	BR MF GE PE AL IS	20 2
	Prise de Courant 2P 16A - 250V~	21121	10		Enjoliveur pour Prise de Courant 2P	90621 T	BR MF GE PE AL IS	20 2
	Prise de Courant Française à Bornes Automatiques 16A - 250V~	21110	10		Enjoliveur pour Prise de Courant Française avec Protection	90652 T	BR MF LR VD VM GE PE AL IS	20 2
						NOUVEAU		
	Prise de Courant Française 16A - 250V~	21111	10		Enjoliveur pour Prise de Courant Française avec Volet et Protection (IP44)	90654 T	BR MF GE PE AL IS	20 2
							NOUVEAU	IP44
	Prise Euro-Américaine 15A - 127V~ / 16A - 250V~	21140	10		Enjoliveur pour Prise Euro-Américaine avec Protection	90842 T	BR MF LR VD VM GE PE AL IS	20 2
	Prise Euro-Américaine 15A - 127V~ / 16A - 250V~	21140	10		Enjoliveur pour Prise Euro-Américaine	90841 T	BR MF LR VD VM GE PE AL IS	20 2
	Prise Saoudite 15A - 127V~	21143	10		Enjoliveur pour Prise Saoudite avec Protection	90843 T	BR MF LR VD VM GE PE AL IS	20 10
						NOUVEAU		

OUTRES PRODUITS

	Réf.	Boîte (Un)
 Rosette avec 3 Connecteurs ■ 3x2,5mm ² - 250V~.	21173	10
 Rosette avec 4 Connecteurs ■ 4x2,5mm ² - 250V~.	21174	10
 Voyant de Balisage ■ Máx. 5W (E14) 250V~. ■ Lampe applicable Réf. 81012 (page 158).	21360	10
 Prise pour Haut-parleur avec Terminaux de Vis	21220	4
 Support pour Obturateur	21222	10

NOUVEAU









DOIGTS ET ENJOLIVEURS - BASE ET AQUARELLA

	Réf.	Couleur	Boîte (Un)
 Enjoliveur pour Rosette	90671 T	BR MF GE PE AL IS	20 2
 Diffuseur pour Voyant de Balisage	90781 T	IC LR VD VM	2
 Enjoliveur pour Prise pour Haut-parleur avec Terminaux de Vis	90713 T	BR MF GE PE AL IS	4 2
 Obturateur	90677 T	BR MF GE PE AL IS	10 2

ACCESSOIRES

	Réf.	Couleur	Boîte (Un)
 Kit IP44 pour Mécanismes MEC 21 - Doigts Simples	21981	—	5
 Kit IP44 pour Mécanismes MEC 21 - Doigts Doubles	21982	—	5
 Boîte Saillie pour Série LOGUS 90 ■ Utilisable en installations avec des goulottes des Séries 10 et 16.	10976 A	BR MF	10
 Couvercle pour Protection des Mécanismes	21971	—	40
 Accessoire pour Montage MEC 21	21989	—	2












ACCESSOIRES

	Réf.	Couleur	Boîte (Un)
	21999	—	20
	90881 T	BR MF VM GE PE AL IS	5 2
	81019	—	10
	■ 110/250V~		
	LED de Remplacement pour Mécanismes Lumineux de la Série MEC 21 / Série 48 de 12V	—	10
	■ 12V		
	81512	—	1
	Relais Automatique de Commandes de Persienne		
	■ Alimentation: 230V~ – 50Hz.		
	■ Pouvoir de Coupure: 6A.		
	■ Temporisé.		
	■ Associer aux Poussoirs Doubles et aux Poussoirs Doubles de Persiennes.		
	81511	—	1
	Relais de Commandes de Persienne		
	■ Alimentation: 230V~ – 50Hz.		
	■ Pouvoir de Coupure: 6A.		
	■ Non Temporisé.		
	■ Associer localement aux Poussoir Double Va-et-Vient de Persienne (Réf. 21283).		
	■ Pour contrôle centralisé de l' installation, associer au Poussoir Double Va-et-Vient de Persienne (Réf. 21283).		
	81901	—	1
	Émetteur IR pour Commandes de Persienne		
	■ 4 groupes de Boutons avec 2 fonctions programmables.		
	■ Fonctionne avec 2 piles alcalines type AAA, non comprises.		
	81902	—	1
	Émetteur IR pour Thermostat		
	■ Fonctionne avec 2 piles alcalines type AAA, non comprises.		
	45970 S	BR MF GE PE AL IS	5 2
	Module Masque		
	■ À équiper avec connecteurs Coaxiaux Type F (page 136).		

APPAREILS SEMI-ASSEMBLÉS (Sans Connecteurs)

	Réf.	Couleur	Boîte (Un)
	90450 S	BR MF GE PE AL IS	10 2
	Prise Informatique RJ45 - 2 Sorties		
	Note: Applicables les Connecteurs RJ45 de la Série DVI (page 136).		

APPAREILS COMPLETS

			Réf.	Couleur	Boîte (Un)
	Prise de Courant Schuko Monobloc à Bornes Automatiques avec Protection 16A - 250V~	NOUVEAU	90139 C	BR MF GE PE AL IS	10
	Prise de Courant Schuko Monobloc avec Protection 16A - 250V~		90138 C	BR MF GE PE AL IS	10
	Prise de Courant Schuko Monobloc 16A - 250V~		90135 C	BR MF GE PE AL IS	10
	Prise Double de Courant Schuko Monobloc avec Protection 16A - 250V~		90332 C	BR MF GE PE AL IS	10 2
	Prise Double de Courant Schuko Monobloc 16A - 250V~		90331 C	BR MF GE PE AL IS	10 2
	Prise de Courant Anglaise 13A - 250V~	NOUVEAU	90184 C	BR MF GE PE AL IS	10 2
	Prise de Courant Anglaise avec Témoin Lumineux 13A - 250V~		90183 C	BR MF GE PE AL IS	10 2
	Prise Double de Courant Anglaise 13A - 250V~	NOUVEAU	90344 C	BR MF GE PE AL IS	5 2
	Prise Double de Courant Anglaise avec Témoin Lumineux 13A - 250V~		90343 C	BR MF GE PE AL IS	5 2
	Variateur Va-et-Vient de 500W ■ 40-500W - Lampes d' incandescence et halogène 230V~ - 50Hz. ■ 100-400W - Lampes d' halogène basse tension 12/24V~ avec transformateur ferromagnétique.	eco	90211 C	BR MF GE PE AL IS	1
	Variateur Va-et-Vient Électronique de 320W ■ 5-320W - Lampes d' incandescence et halogène 230V~ - 50Hz. ■ Lampes d' halogène basse tension 12/24V~ avec transformateur électronique.	eco	90212 C	BR MF GE PE AL IS	1

PLAQUES

Montage Horizontal
ou
Montage Vertical

	Plaque Simple			Plaque Double			Plaque Triple		
	Réf.	Couleur	Boîte (Un)	Réf.	Couleur	Boîte (Un)	Réf.	Couleur	Boîte (Un)
BASE 	90910 T	BR MF	20	90920 T	BR MF	10	90930 T	BR MF	10
AQUARELLA 	90910 T	GE PE AL IS	2	90920 T	GE PE AL IS	2	90930 T	GE PE AL IS	2
CRYSTAL 	90910 T	CG CP CA CS	1	90920 T	CG CP CA CS	1	90930 T	CG CP CA CS	1
METALLO 	90910 T	TP IA OP QS US RS	1	90920 T	TP IA OP QS US RS	1	90930 T	TP IA OP QS US RS	1
ARBORE 	90910 T	FP JP MS NA	1	90920 T	FP JP MS NA	1	90930 T	FP JP MS NA	1
PETRA 	90910 T	GG GP GA GS	1	90920 T	GG GP GA GS	1	90930 T	GG GP GA GS	1

- **T** - Doigt, Enjoliveur ou Plaque.
- **BASE**: **BR** - Blanc; **MF** - Ivoire.
- **AQUARELLA**: **GE** - Glace; **PE** - Perle; **AL** - Alumine; **IS** - Gris.
- **CRYSTAL**: **CG** - Cristal/Glace; **CP** - Cristal/Perle; **CA** - Cristal/Alumine; **CS** - Cristal/Gris.

Plaque Quadruple			Plaque Quintuple			Plaque Monobloc pour Prise de Courant Schuko avec Protection			Plaque Monobloc pour Prise de Courant Schuko			Plaque Monobloc pour Prise de Courant Française avec Protection		
Réf.	Couleur	Boîte (Un)	Réf.	Couleur	Boîte (Un)	Réf.	Couleur	Boîte (Un)	Réf.	Couleur	Boîte (Un)	Réf.	Couleur	Boîte (Un)
90940 T	BR MF	2	90950 T	BR MF	2	90903 T	BR MF	20	90902 T	BR MF	20	90904 T	BR MF	20
90940 T	GE PE AL IS	2	90950 T	GE PE AL IS	2	90903 T	GE PE AL IS	2	90902 T	GE PE AL IS	2	90904 T	GE PE AL IS	2
90940 T	CG CP CA CS	1	<ul style="list-style-type: none"> ■ Dû à la symétrie carré de la Série LOGUS 90, toutes les plaques permettent le montage horizontal ou vertical. ■ Les finitions CRYSTAL, METALLO, ARBORE et PETRA utilisent les doigts et les enjolveurs de la finition AQUARELLA (Glace, Perle, Alumine ou Gris) (voir page 7). 											
90940 T	TP IA OP QS US RS	1												
90940 T	FP JP MS NA	1												
90940 T	GG GP GA GS	1												

- T - Doigt, Enjolveur ou Plaque.
- METALLO: TP - Titane/Perle; IA - Inox/Alumine; OP - Or/Perle; QS - Nickel/Gris; US - Alumine/Gris; RS - Chrome/Gris.
- ARBORE: FP - Hêtre/Perle; JP - Cerisier/Perle; MS - Acajou/Gris; NA - Noyer/Alumine.
- PETRA: GG - Granite/Glace; GP - Granite/Perle; GA - Granite/Alumine; GS - Granite/Gris.